

19 Mart 2018 Pazartesi**HAFTANIN ÖNEMLİ GÜNDEM MADDELERİ**

20 Mart Salı	Türkiye Mart ayı Tüketici Güven Endeksi
21 Mart Çarşamba	Japon piyasaları kapalı Fed Faiz Kararı, Ekonomik Projeksiyonları ve Başkan Powell'in Basın Toplantısı
22 Mart Perşembe	Türkiye Mart ayı Reel Kesim Güven Endeksi ve KKO Japonya, Euro Bölgesi ve ABD PMI verileri
23 Mart Cuma	ABD Şubat ayı Dayanıklı Mal Siparişleri

TL varlıkların gelişen ülkelerden negatif yönde ayrıştığı geçen hafta, ABD tarafında yaşanan gelişmeler küresel piyasalarda fiyatlamlarda etkili oldu. ABD'nin ticaret politikalarının gündemde olduğu hafta, Trump'ın Dışişleri Bakanı Tillerson'ı görevden almasının yanı sıra yeni ekonomi danışmanının güçlü doları destekleyen açıklamaları ve beklentileri karşılayan enflasyon verileri küresel piyasaları baskı altında bıraktı. BIST100 endeksi haftalık bazda %0,3 primle yatay kapanış gerçekleştirirken, TL dolar karşısında %2,9, Euro karşısında %2,7 değer kaybetti.

Küresel piyasalar haftaya zayıf başlangıç yapıyor. Cuma günü zayıf kapanışların ardından ABD vadeli yeni günde %0,25 değer kaybı yaşarken, Asya piyasalarında satış ağırlıklı seyir var (Shanghai %0,04, Nikkei -%0,89) Asya seansında gelişen ülke kurları pararelinde dolar karşısında kayıplarını genişleterek 3,9345'i gören USDTRY'de an itibariyle işlemler 3,93'ün hemen aşağısından geçiyor.

Yeni haftanın en önemli gündem maddesi FOMC toplantısı olacak. Fed Başkanı Powell'in basın konferansının bulunduğu bu toplantı yılın kalanına ilişkin önemli sinyaller içerecektir. Fed'in faizleri %1,50-1,75 bandına çekmesine kesin gözüyle bakıldığı toplantıda, daha önce bu yıl için 3 adet olarak açıklanan faiz artışı öngörüsünün artırılması, ekonomik projeksiyonların yukarı revize edilmesi ve ekonomiye olan güvenin yinelenmesi GOP'lar başta olmak üzere piyasaları rahatsız edebilir. Bu hafta içeride yarın açıklanacak tüketici güveni ve Perşembe günü alacağımız reel kesim güven endeksi ve KKO dışında önemli bir makroekonomik veri akışı bulunmuyor.

Bu hafta 117.500 seviyesini takip etmeye devam ediyoruz. 117.500 üzerine yerleşmede 118.400-119.000 bandı hedef olarak takip edilebilecekken, 116.900 aşağısına sarkmalarda 115.500 desteğine doğru geri çekilme görülebilir.

	Hafta İçi			Haftalık % Değ.
	Kapanış	En Yüksek	En Düşük	
Endeksler				
BIST100 Endeksi	117.216	118.978	116.829	0,3%
DOW IND	24.947	25.449	24.669	-1,5%
S&P 500	2.752	2.802	2.741	-1,2%
NASDAQ Comp.	7.482	7.637	7.463	-1,0%
XETRA DAX	12.390	12.460	12.162	0,3%
FTSE 100	7.164	7.255	7.123	-0,8%
FTSEMIB-İtalya	22.858	22.938	22.401	0,5%
BOVESPA	84.886	87.333	84.525	-1,7%
VIX Endeksi	15,80	17,59	14,94	-4,9%
TR, Gösterge Faiz	13,93	13,93	13,53	3,0%
Emtialar				
Brent Petrol (\$)	66,12	66,4	64,0	1,0%
Ons Altın (\$)	1.313,9	1.330,5	1.308,3	-0,7%
Pariteler				
USD/TRY	3,9205	3,9135	3,8075	2,9%
EUR/TRY	4,8198	4,8185	4,6915	2,7%
Sepet	4,3702	4,3660	4,2495	2,8%
EUR/USD	1,2289	1,2413	1,2258	-0,1%
USD/JPY	105,9900	107,29	105,60	-0,8%
Libor Faizleri (%)				
	1 Ay	3 Ay	1 Yıl	
EUR	-0,41	-0,38	-0,25	
USD	1,82	2,20	2,61	
TL	13,65	13,95	14,96	
MB Faizleri				
	Faiz	Toplantı		
Fed	1,25-1,50%	21 Mart		
TCMB	8,00%	25 Nisan		
ECB	0,00%	26 Nisan		
Global Tahvil Faizi				
	2 Yıl	10 Yıl		
ABD	2,30	2,85		
Almanya	-0,60	0,57		
İspanya	-0,26	1,37		
İtalya	-0,25	1,97		

parite[®]webborsa[®]

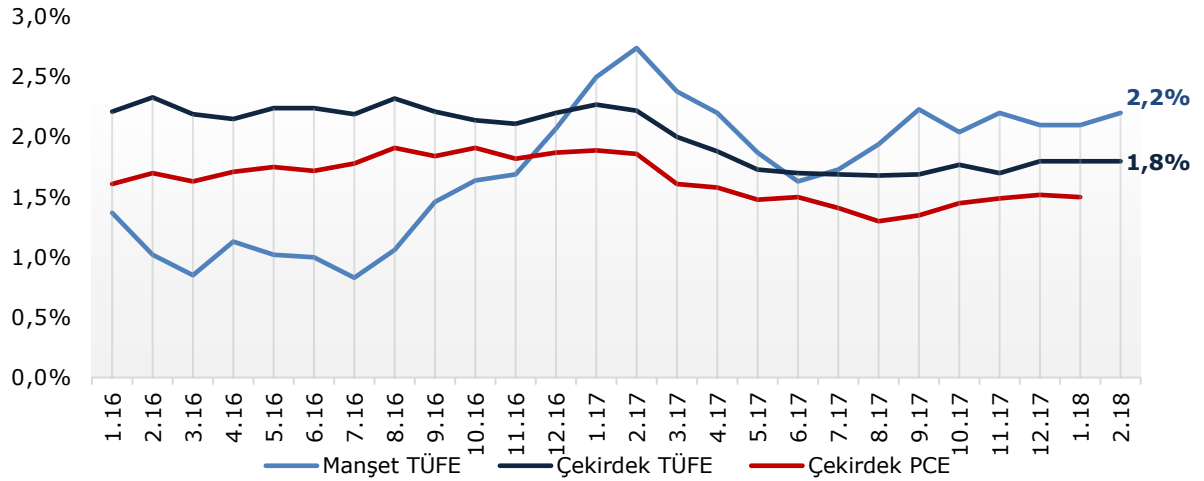
19 Mart 2018 Pazartesi

Bu hafta piyasaların gözü FOMC toplantısında olacak.

Son dönemde enflasyon tarafında yaşanan ivmelenmenin yanı sıra her ne kadar istenilen düzeyde olmasa da artan ücretlerin harcamalar tarafında etkili olacağı öngörüsü enflasyon beklentilerini de iyileştirmekte. Bu durum ekonomik toparlanmanın da eşliğinde Fed'in daha fazla faiz artışına gidebileceği ihtimallerini doğuruyor. Fed yetkililerinin büyük çoğunluğunun enflasyon konusundaki fikirlerinin pozitif yönde değiştiğini dolayısıyla daha fazla faiz artışı ihtimalinin ortaya çıktığını görüyoruz.

20-21 Mart'ta gerçekleşecek FOMC toplantısı yılın kalanına ilişkin önemli sinyaller içerecektir. Faiz kararının ardından 21:30'da Fed Başkanı Powell'in gerçekleştireceği basın toplantısı oldukça önemli. Bu ay ki faiz artışı fiyatlamaların içinde olmakla birlikte bu yıl için öngörülen 3 adet faiz artışı öngörüsünün artırılması ve ekonomik projeksiyonların yukarı revize edilmesi GOP'lar başta olmak üzere piyasaları rahatsız edecektir.

ABD'de Manşet, Çekirdek TÜFE (Yıllık)

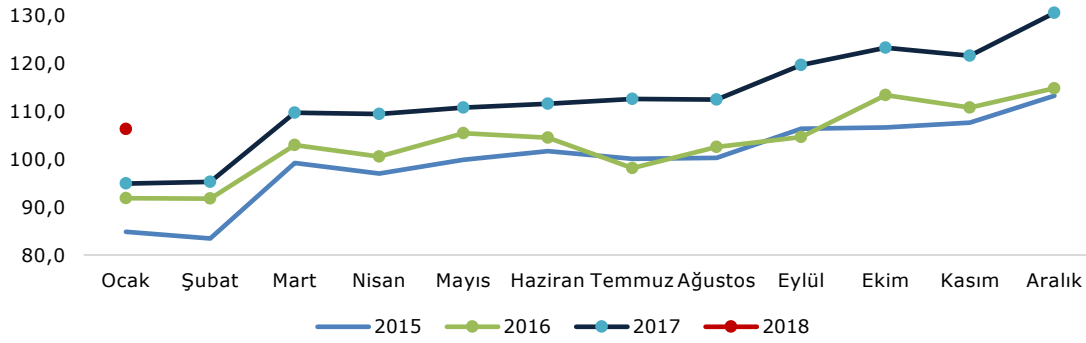


19 Mart 2018 Pazartesi

Sanayi üretimi arındırılmış seride yıllık bazda %12 artış gösterdi.

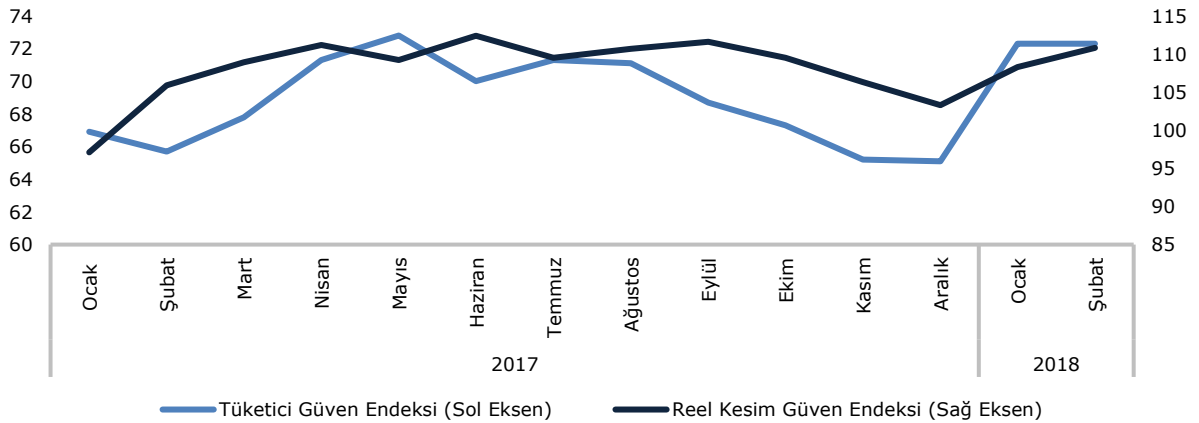
Sanayi üretimi 2018 yılına güçlü başladı. Ocak ayında takvim etkisinden arındırılmış sanayi üretimi yıllık bazda %6,7 artış beklentisinin üzerinde %12 artış gösterirken, mevsim ve takvim etkisinden arındırılmış sanayi üretimi aylık bazda 0,8 azaldı. Arındırılmamış seride ise sanayi üretimi yıllık bazda %12,9 artış gösterdi. Alt sektörlere baktığımızda madencilik ve taşcoakçılığı sektörü yıllık bazda %22,9 artış gösterirken, imalat sanayi yıllık bazda %12,3 artış gösterdi. Aylık bazda imalat sanayiindeki %1,2'lik, sermaye mallarındaki %4,32'lük azalış ise dikkat çekiyor.

Takvim Etkisinden Arındırılmış Sanayi Üretimi, Ocak 2018



Ocak ayı sanayi üretimi rakamını ilk çeyrek büyümesi açısından pozitif tarafta değerlendirebiliriz. Diğer yandan Salı günü Mart ayı tüketici güvenini, Perşembe günü ise imalat güveni ve kapasite kullanım oranlarını alacağız. Tüketici ve imalat güveni 2018 yılı ilk iki ayında yönünü yukarı çevirmiş durum.

Tüketici ve İmalat Güveni, Şubat 2018



19 Mart 2018 Pazartesi
EKONOMİK VERİ TAKVİMİ

			Beklenti	Önceki
19 Mart 2018, Pazartesi				
<i>Saat 16:00'da FOMC'de oy hakkına sahip Atlanta Fed Başkanı Bostic'in konuşması</i>				
02:50	Japonya	İhracat (Yıllık) (Şubat)	10,30%	12,30%
02:50	Japonya	İthalat (Yıllık) (Şubat)	8,30%	7,90%
04:30	Çin	Konut Fiyatları (Yıllık) (Şubat)	--	5,00%
20 Mart 2018, Salı				
10:00	Almanya	ÜFE (Yıllık) (Şubat)	1,90%	2,10%
10:00	Almanya	ÜFE (Aylık) (Şubat)	--	0,50%
10:00	Türkiye	Tüketici Güven Endeksi (Mart)	--	72,3
12:30	İngiltere	TÜFE (Aylık) (Şubat)	-0,60%	-0,50%
12:30	İngiltere	TÜFE (Yıllık) (Şubat)	2,90%	3,00%
12:30	İngiltere	ÜFE Çıkışı (Aylık) (Şubat)	--	0,10%
12:30	İngiltere	ÜFE Çıkışı (Yıllık) (Şubat)	3,00%	2,80%
13:00	Euro Bölgesi	ZEW Mevcut Koşullar Endeksi (Mart)	93,9	92,3
18:00	Euro Bölgesi	Tüketici Güveni (Mart)	--	0,1
21 Mart 2018, Çarşamba				
<i>Japon piyasaları "İlkbahar Gündönümü" nedeniyle kapalı olacak.</i>				
17:00	ABD	Mevcut Konut Satışları	5,47 mn	5,38 mn
21:00	ABD	Fed Faiz Kararı	%1,50-1,75	%1,25-1,50
21:30	ABD	Fed Başkanı Powell'in Basın Toplantısı		
22 Mart 2018, Perşembe				
03:30	Japonya	İmalat PMI (Mart)	--	54,1
11:30	Almanya	İmalat PMI (Mart)	59,9	60,6
11:30	Almanya	Hizmet PMI (Mart)	55,1	55,3
12:00	Almanya	IFO İş İklimi Endeksi (Mart)	114,8	115,4
12:00	Euro Bölgesi	ECB Aylık Rapor		
12:00	Euro Bölgesi	İmalat PMI (Mart)	58,2	58,6
12:00	Euro Bölgesi	Hizmet PMI (Mart)	56	56,2
14:30	Türkiye	KKO (Mart)	--	77,80%
14:30	Türkiye	Reel Kesim Güven Endeksi (Mart)	--	110,8
15:30	ABD	Haftalık İşsizlik Maaşı Başvuruları	--	226K
16:45	ABD	Üretim PMI (Mart)	--	55,3
17:45	ABD	Hizmet PMI (Mart)	--	55,9
23 Mart 2018, Cuma				
<i>Saat 15:10'da FOMC'de oy hakkına sahip Atlanta Fed Başkanı Bostic'in konuşması</i>				
02:30	Japonya	Çekirdek TÜFE (Yıllık) (Şubat)	1,00%	0,90%
02:30	Japonya	TÜFE (Yıllık) (Şubat)	--	1,40%
15:30	ABD	Çekirdek Dayanıklı Mal Siparişleri (Aylık) (Şubat)	0,40%	-0,30%
15:30	ABD	Dayanıklı Malları Siparişleri (Aylık) (Şubat)	-2,00%	-3,70%
17:00	ABD	Yeni Konut Satışları (Aylık) (Şubat)	3,80%	-7,80%
17:00	ABD	Yeni Konut Satışları (Şubat)	611 bin	593 bin

19 Mart 2018 Pazartesi**HAZİNE İÇ BORÇ ÖDEMELERİ**

İç Borç Ödemeleri ⁽¹⁾			
Alıcılara Göre Dağılım			(Milyon ₺)
	Piyasa	Kamu ⁽²⁾	Toplam Ödeme
2018 Yılı Mart Ayı			
7.03.2018	1.410	402	1.812
14.03.2018	1.013	438	1.451
21.03.2018	703	345	1.048
28.03.2018	1.371	316	1.687
TOPLAM	4.497	1.502	5.999

2018 Yılı Nisan Ayı			
4.04.2018	683	179	862
11.04.2018	1	0	1
18.04.2018	1.627	448	2.075
25.04.2018	612	211	823
TOPLAM	2.923	838	3.761

2018 Yılı Mayıs Ayı			
2.05.2018	88	82	170
9.05.2018	57	13	70
16.05.2018	2.042	813	2.855
23.05.2018	543	263	807
TOPLAM	2.730	1.171	3.901

(1) İhraç aşamasındaki alıcı dağılımı baz alınarak yapılacak ödemeleri göstermektedir.

(2) Kamu kurumlarına rekabetçi olmayan teklif (ROT) ve doğrudan satış yoluyla yapılan ihraçlara ilişkin ödemeleri içermektedir.

- Mart ayında toplam 6 milyar TL'lik iç borç servisine karşılık toplam 6,6 milyar TL'lik iç borçlanma yapılması programlanmaktadır.
- Nisan ayında toplam 3,8 milyar TL'lik iç borç servisine karşılık toplam 4,2 milyar TL'lik iç borçlanma yapılması programlanmaktadır.
- Mayıs ayında toplam 3,9 milyar TL'lik iç borç servisine karşılık toplam 4,3 milyar TL'lik iç borçlanma yapılması programlanmaktadır.

parite[®]webborsa[®]

19 Mart 2018 Pazartesi**HAZİNE İÇ BORÇ İHRAÇ TAKVİMİ**

2018 Yılı Mart Ayı İhraç Takvimi					
İhale Tarihi	Valör Tarihi	İtfa Tarihi	Senet Türü	Vadesi	İhraç Yöntemi
13.03.2018	14.03.2018	18.01.2023	Sabit Kuponlu Devlet Tahvili 6 ayda bir kupon ödemeli	5 Yıl / 1771 Gün	İhale / Yeniden ihraç
20.03.2018	21.03.2018	13.11.2019	Sabit Kuponlu Devlet Tahvili 6 ayda bir kupon ödemeli	2 Yıl / 602 Gün	İhale / Yeniden ihraç
20.03.2018	21.03.2018	8.03.2028	Sabit Kuponlu Devlet Tahvili 6 ayda bir kupon ödemeli	10 Yıl / 3640 Gün	İhale / İlk İhraç

2018 Yılı Nisan Ayı İhraç Takvimi (*)					
İhale Tarihi	Valör Tarihi	İtfa Tarihi	Senet Türü	Vadesi	İhraç Yöntemi
17.04.2018	18.04.2018	18.01.2023	Sabit Kuponlu Devlet Tahvili 6 ayda bir kupon ödemeli	5 Yıl / 1736 Gün	İhale / Yeniden ihraç
17.04.2018	18.04.2018	8.03.2028	Sabit Kuponlu Devlet Tahvili 6 ayda bir kupon ödemeli	10 Yıl / 3612 Gün	İhale / Yeniden ihraç

2018 Yılı Mayıs Ayı İhraç Takvimi (*)					
İhale Tarihi	Valör Tarihi	İtfa Tarihi	Senet Türü	Vadesi	İhraç Yöntemi
15.05.2018	16.05.2018	13.11.2019	Sabit Kuponlu Devlet Tahvili 6 ayda bir kupon ödemeli	2 Yıl / 546 Gün	İhale / Yeniden ihraç
15.05.2018	16.05.2018	18.01.2023	Sabit Kuponlu Devlet Tahvili 6 ayda bir kupon ödemeli	5 Yıl / 1708 Gün	İhale / Yeniden ihraç

(*) 2018 yılı Nisan ve Mayıs aylarına ilişkin ihraç takvimi geçici olup piyasa koşullarına göre güncellenebilecektir

19 Mart 2018 Pazartesi

Uyarı: Burada yer alan yatırım bilgi, yorum ve tavsiyeleri yatırım danışmanlığı kapsamında değildir. Yatırım danışmanlığı hizmeti, yetkili kuruluşlar tarafından kişilerin risk ve getiri tercihleri dikkate alınarak kişiye özel sunulmaktadır. **Burada yer alan yorum ve tavsiyeler ise genel niteliktedir.** Bu tavsiyeler mali durumunuz ile risk ve getiri tercihlerinize uygun olmayabilir. Bu nedenle, sadece burada yer alan bilgilere dayanılarak yatırım kararı verilmesi beklentilerinize uygun sonuçlar doğurmayabilir.

Bu rapor tarafımızca doğruluğu ve güvenilirliği kabul edilmiş kaynaklar kullanılarak hazırlanmış olup yatırımcılara kendi oluşturacakları yatırım kararlarında yardımcı olmayı hedeflemekte ve herhangi bir yatırım aracını alma veya satma yönünde yatırımcıların kararlarını etkilemeyi amaçlamamaktadır. Yatırımcıların verecekleri yatırım kararları ile bu raporda bulunan görüş, bilgi ve veriler arasında bir bağlantı kurulamayacağı gibi, söz konusu kararların neticesinde oluşabilecek yanlışlık veya zararlardan kurum çalışanları ile Anadolubank A.Ş. ve Anadolu Yatırım Menkul Kıymetler A.Ş.'nin herhangi bir sorumluluğu bulunmamaktadır.

parite[®]

webborsa[®]