

**22 Mayıs 2017 Pazartesi****HAFTANIN ÖNEMLİ GÜNDEM MADDELERİ**

23 Mayıs Salı	Almanya 1Ç17 Büyüme Türkiye Reel Kesim Güven Endeksi ve KKO (Mayıs)
24 Mayıs Çarşamba	Japonya, Almanya, Euro Bölgesi ve ABD PMI Verileri 2-3 Mayıs FOMC Toplantı Tutanakları
25 Mayıs Perşembe	1Ç17 İngiltere Büyüme OPEC toplantısı
26 Mayıs Cuma	ABD Dayanıklı Mal Siparişleri ve 1Ç17 Büyüme

Trump'ın IŞID'la ilgili gizli belgeleri Rusya ile paylaştığı iddialarının ardından Başkanlık seçimlerinde Rusya'nın etkisi FBI tarafından araştırılıyor. Demokrat adayların açıkça Trump'ın görevden alınması konusunu dile getirmesi ise ABD tarafında siyasi belirsizliği artırmakta. Tabi sonuç bu noktaya gelir mi bilinmez ama başkanlığı devraldığı günden bu yana seçim vaatlerini gerçekleştirmedeki başarısızlığına ek olarak Trump'ın yarattığı siyasi karmaşanın piyasaları rahatsız ettiği açık. Son 6 ayın en düşük seviyesine gerileyen dolar endeksinin yanı sıra güvenli liman algısıyla altına olan talebin arttığını görüyoruz. Geçen haftayı %2,2 değer kazancıyla 1255 \$ seviyesinden kapatan altının onsu yeni haftaya 1253 \$'dan başlıyor. Geçen hafta GOP'larda da satış baskısının ön plana çıktığını gördük ki TL geçen hafta dolar karşısında %0,1, Euro karşısında %2,5 değer kaybı yaşadı. Brezilya reali ise iç siyasi gelişmelerin de etkisiyle sert satışlara sahne oldu. Geçen hafta 3,64'e kadar çıkan USD/TL'de an itibariyle işlemler 3,5770 seviyesinden geçmekte.

Yeni haftaya Asya piyasaları haftaya alıcılı başlangıç yapıyor. ABD vadeli de haftaya pozitif başlangıç yapıyor. Bu hafta ABD'de politik gelişmeleri izlemeye devam edeceğiz. Bugün önemli bir veri akışı bulunmuyor. Yarın açıklanacak Mayıs ayı reel kesim güven endeksi dışında hafta boyunca içeride makroekonomik ajanda zayıf. Dışarıda ise Almanya, İngiltere ve ABD 1Ç17 büyüme verisi, Mayıs ayı FOMC tutanakları bu hafta öne çıkan veriler arasında yer alıyor. Perşembe günkü OPEC toplantısından ise petrol kesintisinin 9 ay daha uzatılması bekleniyor.

ABD kaynaklı endişelerin yarattığı riskten kaçışla birlikte 96 bin seviyesi üzerinde tutunamayan ve Perşembe günü 94.363 puana kadar düşen BIST100 endeksi kapanışı 95.147 puandan haftalık bazda %0,2'lik hafif primle kapattı. Bu hafta endekste 93.700-97.000 bandında hareket öngörmekteyiz. USD/TL'de 3,53-3,64 bandına hareket beklemekteyiz.

	Kapanış	Hafta İçi		Haftalık % Değ.
		En Yüksek	En Düşük	
<b>Endeksler</b>				
BIST100 Endeksi	95.147	96.629	94.363	0,2%
DOW IND	20.805	76.636	20.553	-0,4%
S&P 500	2.382	2.406	2.353	-0,4%
NASDAQ Comp.	6.084	6.170	5.997	-0,6%
XETRA DAX	12.639	12.842	12.490	-1,0%
FTSE 100	7.471	7.534	7.389	0,5%
FTSEMIB-İtalya	21.568	21.829	20.808	0,0%
BOVESPA	62.639	68.792	60.315	-8,2%
VIX Endeksi	12,04	16,3	10,2	15,8%
<b>TR, Gösterge Faiz</b>	11,61	11,61	11,50	1,2%
<b>Emtialar</b>				
Brent Petrol (\$)	53,97	54,1	51,0	6,2%
Ons Altın (\$)	1.255,0	1.265,0	1.230,0	2,0%
<b>Pariteler</b>				
USD/TL	3,5751	3,6415	3,5465	0,1%
EUR/TL	4,0060	4,0355	3,9105	2,5%
Sepet	3,7906	3,8330	3,7285	1,4%
EUR/USD	1,1208	1,1212	1,0974	2,5%
USD/JPY	111,28	113,81	110,24	-1,8%
	eurusd			
<b>Libor Faizleri (%)</b>	<b>1 Ay</b>	<b>3 Ay</b>	<b>1 Yıl</b>	
EUR	-0,40	-0,37	-0,15	
USD	1,02	1,19	1,72	
TL	12,80	12,85	13,12	
<b>MB Faizleri</b>	<b>Faiz</b>	<b>Toplantı</b>		
TCMB	8,00%	15 Haziran		
ECB	0,00%	8 Haziran		
Fed	0,75-1,00%	14 Haziran		
<b>Global Tahvil Faizi</b>	<b>2 Yıl</b>	<b>10 Yıl</b>		
ABD	1,29	2,26		
Almanya	-0,69	0,37		
İspanya	-0,29	1,57		
İtalya	-0,25	2,15		

22 Mayıs 2017 Pazartesi

## Trump belirsizliği küresel piyasalarda adeta hüküm sürüyor...

Hafta başında Trump'ın IŞID'la ilgili gizli belgeleri Rusya ile paylaştığı haberleriyle başlayan satış dalgası, Trump'ın FBI direktöründen Ulusal Güvenlik Danışmanı Flynn'a ilişkin soruşturmayı durdurmasını istemesinin ardından derinleşti. Başkanlık seçimlerinde Rusya'nın etkisi FBI tarafından araştırılırken, Demokrat adaylar açıkça Trump'ın görevden alınması konusunu tartışıyor. Yasal olarak ABD Kongresi'nin başkanı yargılama yetkisinin olduğunu da hatırlatalım. Tabii sonuç bu noktaya gelir mi bilinmez ama başkanlığı devraldığı Ocak ayından bu yana seçim vaatlerini gerçekleştirmedeki başarısızlığına ek olarak Trump'ın yarattığı siyasi karmaşanın piyasaları rahatsız ettiği açık.

## 2-3 Mayıs FOMC tutanaklarını açıklanacak...

24 Mayıs Çarşamba günü TSİ 21:00'da 2-3 Mayıs'ta gerçekleşecek FOMC tutanaklarını alacağız. Mayıs toplantısında Fed beklenildiği gibi gösterge faizi %0,75-1,0 bandında bırakmıştı. Toplantı tutanaklarından çıkacak detaylar beklentilerin şekillenmesi açısından önemli olacak.

Trump sarsıntı piyasalarda yaşanmadan önce 14 Haziran'da Fed'den faiz artırıma kesin gözüyle bakılıyordu. Keza bu beklenti fiyatlamalara da büyük ölçüde yansımıştı. Geride bıraktığımız hafta Trump kaynaklı siyasi belirsizliğin baş göstermesiyle Fed vadelerinde Haziran ayı ihtimallerinin azaldığını görüyoruz. Bu noktada siyasi gidişat ve tutanaklar beklentilerin şekillenmesinde belirleyici olacak. Öte yandan hafta boyunca Fed üyelerinden gelecek açıklamalarda takip edilecek.

Son açıklanan ABD verileri de karışık bir tablo çiziyor. Güçlü gelen istihdam datasının ardından geçen hafta aldığımız TÜFE verisi bir miktar hayal kırıklığı yarattı diyebiliriz. %2,2'lik yıllık TÜFE'nin yanı sıra çekirdek TÜFE'nin uzun aradan sonra %2'nin altına gerilemesi Fed beklentileri açısından önemli bir sinyal. Geçen hafta beklentilerin üzerinde aylık bazda %1 artan sanayi üretiminin ardından bu hafta **Cuma günü açıklanacak 1Ç17 büyüme verisinin ikinci okuması** takip edilecek.

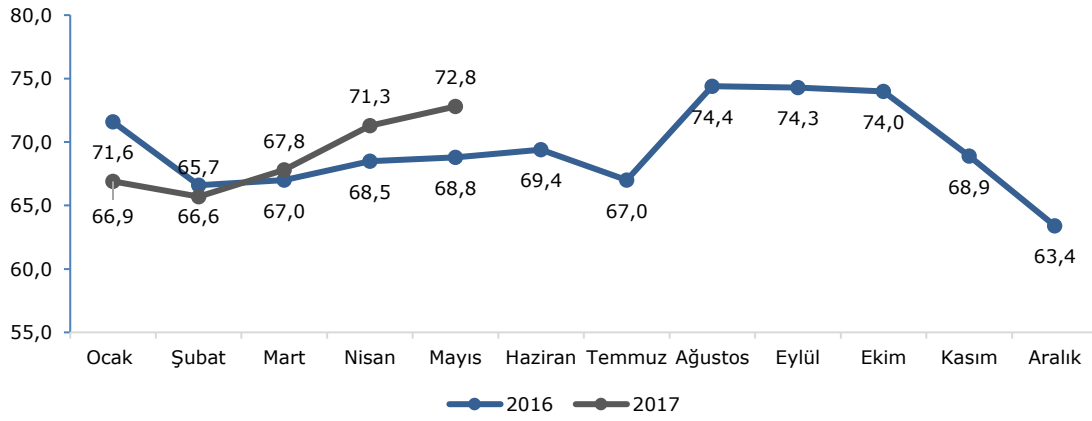
22 Mayıs 2017 Pazartesi

### Tüketici güveni yükselişini sürdürüyor... Yarın reel kesim güvenini alacağız.

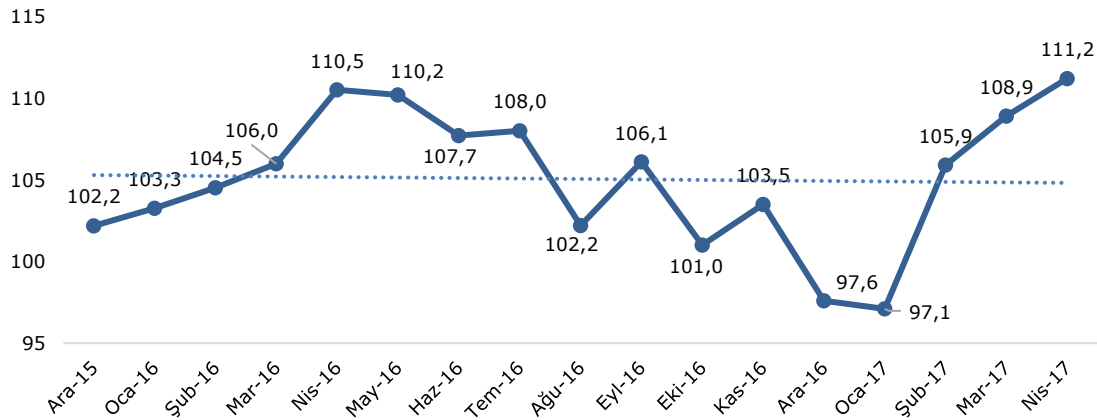
Tüketici güven endeksi Mayıs ayında bir önceki aya göre 1,5 puanlık artışla 72,8'e çıkarak yükselişini 4. ayına taşıdı. Genel ekonomik durum beklentisinde yaşanan %4,5'luk artış öne çıkarken, Nisan ayında %26,3 oranında artan tasarruf etme ihtimali Mayıs ayında %6,9 azalış gösterdi. Tüketici güveninin Mayıs ayında da yükselişini devam ettirmesi büyüme görünümü için pozitif bir sinyal.

**Yarın açıklanacak Mayıs ayı reel kesim güven endeksi** büyüme görünümü açısından takip edilecek. Nisan ayında reel kesim güven endeksi bir önceki aya göre 2,3 puan artışla 111,2 olarak gerçekleşirken, mevsimsellikten arındırılmış endeks 0,2 puan azalarak 106,3'e gerilemişti.

### Tüketici Güven Endeksi, Mayıs 2017



### Reel Kesim Güven Endeksi, Nisan 2017

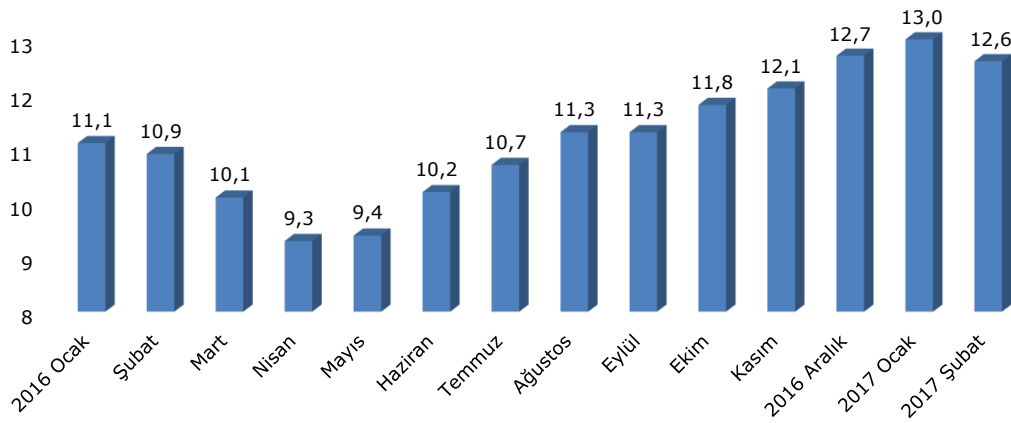


22 Mayıs 2017 Pazartesi

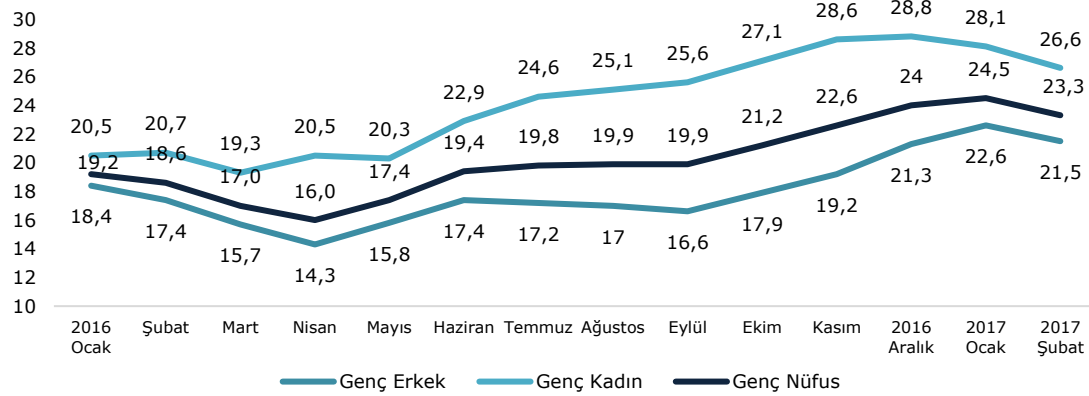
### Şubat ayında işsizlik %12,6'ya geriledi...

Şubat ayında işsizlik oranı geçen senenin aynı dönemine göre 1,7 puanlık artışla %12,6 oldu. Ocak ayında ise işsizlik oranı %13 ile 2010 yılından bu yana en yüksek seviyeyi görmüştü. Şubat ayında genç nüfusta (15-24 yaş) işsizlik oranı geçen senenin aynı dönemine göre 4,7 puanlık artış ile %23,3 olurken, 15-64 yaş grubunda bu oran 1,8 puanlık artış ile %12,9 olarak gerçekleşti.

### İşsizlik Oranı, Şubat 2017



### Genç Nüfusta İşsizlik Oranı (%)



Kaynak: TÜİK

**22 Mayıs 2017 Pazartesi****HAFTALIK VERİ TAKVİMİ**

			Beklenti	Önceki
<b>22 Mayıs 2017, Pazartesi</b>				
02:50	Japonya	İhracat (Yıllık) (Nisan)	--	12,00%
02:50	Japonya	İthalat (Yıllık) (Nisan)	--	15,80%
<b>23 Mayıs 2017, Salı</b>				
09:00	Almanya	GSYİH (çeyreklik) (1. Çeyrek)	--	0,60%
09:00	Almanya	GSYİH (Yıllık) (1. Çeyrek)	--	1,70%
14:30	Türkiye	Reel Kesim Güven Endeksi (Mayıs)	107,1	106,3
14:30	Türkiye	Kapasite Kullanım Oranı (Mayıs)	--	78,40%
17:00	ABD	Yeni Konut Satışları (Aylık) (Nisan)	0,60%	5,80%
17:00	ABD	Richmond Fed İmalat Endeksi (Mayıs)	15,0	20,0
<b>24 Mayıs 2017, Çarşamba</b>				
03:30	Japonya	İmalat PMI (Mayıs)	--	52,7
10:30	Almanya	İmalat PMI (Mayıs)	--	58,2
11:00	Euro Bölgesi	İmalat PMI (Mayıs)	--	56,7
16:45	ABD	İmalat PMI (Mayıs)	53,0	52,8
17:00	ABD	Mevcut Konut Satışları (Aylık) (Nisan)	-0,70%	4,40%
21:00	ABD	2-3 Mayıs FOMC Tutanakları		
<b>25 Mayıs 2017, Perşembe</b>				
11:30	İngiltere	GSYİH (çeyreklik) (1. Çeyrek)	--	0,30%
11:30	İngiltere	GSYİH (Yıllık) (1. Çeyrek)	--	2,10%
15:30	ABD	Haftalık İşsizlik Maaşı Başvuruları	--	232 bin
<b>26 Mayıs 2017, Cuma</b>				
02:30	Japonya	TÜFE (Yıllık) (Nisan)	--	0,20%
15:30	ABD	Dayanıklı Mal Siparişleri (Aylık) (Nisan)	-1%	0,90%
15:30	ABD	Çekirdek Dayanıklı Mal Siparişleri (Aylık) (Nisan)	0,20%	0,00%
15:30	ABD	GSYİH (çeyreklik) (1. Çeyrek)	0,80%	0,70%
15:30	ABD	GSYİH Fiyat Endeksi (çeyreklik) (1. Çeyrek)	2,30%	2,20%
17:00	ABD	Michigan Tüketici Güveni	97,7	97,7

22 Mayıs 2017 Pazartesi

**HAZİNE İÇ BORÇ ÖDEMELERİ**

İç Borç Ödemeleri <sup>(1)</sup>			
Alıcılara Göre Dağılım (Milyon ₺)			
	Piyasa	Kamu <sup>(2)</sup>	Toplam Ödeme
<b>2017 Yılı Mayıs Ayı</b>			
03.05.2017	78	74	<b>152</b>
10.05.2017	51	12	<b>63</b>
17.05.2017	2.470	1.165	<b>3.635</b>
24.05.2017	436	204	<b>641</b>
<b>TOPLAM</b>	<b>3.035</b>	<b>1.455</b>	<b>4.491</b>

2017 Yılı Haziran Ayı			
14.06.2017	7.157	3.192	<b>10.349</b>
21.06.2017	473	70	<b>543</b>
<b>TOPLAM</b>	<b>7.630</b>	<b>3.262</b>	<b>10.892</b>

2017 Yılı Temmuz Ayı			
12.07.2017	1.545	560	<b>2.105</b>
19.07.2017	6.932	1.492	<b>8.425</b>
26.07.2017	532	124	<b>657</b>
<b>TOPLAM</b>	<b>9.010</b>	<b>2.177</b>	<b>11.187</b>

(1) İhraç aşamasındaki alıcı dağılımı baz alınarak yapılacak ödemeleri göstermektedir.

(2) Kamu kurumlarına rekabetçi olmayan teklif (ROT) ve doğrudan satış yoluyla yapılan ihraçlara ilişkin ödemeleri içermektedir.

Mayıs ayında toplam 4,5 milyar TL'lik iç borç servisine karşılık toplam 5,2 milyar TL'lik iç borçlanma yapılması programlanmaktadır.

Haziran ayında toplam 10,9 milyar TL'lik iç borç servisine karşılık toplam 12 milyar TL'lik iç borçlanma yapılması programlanmaktadır.

Temmuz ayında toplam 11,2 milyar TL'lik iç borç servisine karşılık toplam 12,3 milyar TL'lik iç borçlanma yapılması programlanmaktadır.

**22 Mayıs 2017 Pazartesi****HAZİNE İÇ BORÇ İHRAÇ TAKVİMİ**

2017 Yılı Mayıs Ayı İhraç Takvimi					
İhale Tarihi	Valör Tarihi	İtfa Tarihi	Senet Türü	Vadesi	İhraç Yöntemi
16.05.2017	17.05.2017	15.05.2019	Sabit Kuponlu Devlet Tahvili 6 ayda bir kupon ödemeli	2 Yıl / 728 Gün	İhale / İlk İhraç
16.05.2017	17.05.2017	02.03.2022	Sabit Kuponlu Devlet Tahvili 6 ayda bir kupon ödemeli	5 Yıl / 1750 Gün	İhale / Yeniden İhraç
23.05.2017	24.05.2017	13.12.2017	Hazine Bonosu	7 Ay / 203 Gün	İhale / Yeniden İhraç

2017 Yılı Haziran Ayı İhraç Takvimi (*)					
İhale Tarihi	Valör Tarihi	İtfa Tarihi	Senet Türü	Vadesi	İhraç Yöntemi
12.06.2017	14.06.2017	08.08.2018	Kuponsuz Devlet Tahvili	14 Ay / 420 Gün	İhale / İlk İhraç
12.06.2017	14.06.2017	02.03.2022	Sabit Kuponlu Devlet Tahvili 6 ayda bir kupon ödemeli	5 Yıl / 1722 Gün	İhale / Yeniden İhraç
12.06.2017	14.06.2017	08.11.2023	TÜFE'ye Endeksli Devlet Tahvili 6 ayda bir kupon ödemeli	6 Yıl / 2338 Gün	İhale / Yeniden İhraç
13.06.2017	14.06.2017	15.05.2019	Sabit Kuponlu Devlet Tahvili 6 ayda bir kupon ödemeli	2 Yıl / 700 Gün	İhale / Yeniden İhraç
13.06.2017	14.06.2017	05.06.2024	Değişken Faizli Devlet Tahvili 6 ayda bir kupon ödemeli	7 Yıl / 2548 Gün	İhale / İlk İhraç
13.06.2017	14.06.2017	24.02.2027	Sabit Kuponlu Devlet Tahvili 6 ayda bir kupon ödemeli	10 Yıl / 3542 Gün	İhale / Yeniden İhraç
20.06.2017	21.06.2017	19.06.2019	Kira Sertifikası	2 Yıl / 728 Gün	Doğrudan Satış

2017 Yılı Temmuz Ayı İhraç Takvimi (*)					
İhale Tarihi	Valör Tarihi	İtfa Tarihi	Senet Türü	Vadesi	İhraç Yöntemi
11.07.2017	12.07.2017	05.06.2024	Değişken Faizli Devlet Tahvili 6 ayda bir kupon ödemeli	7 Yıl / 2520 Gün	İhale / Yeniden İhraç
17.07.2017	19.07.2017	08.08.2018	Kuponsuz Devlet Tahvili	13 Ay / 385 Gün	İhale / Yeniden İhraç
17.07.2017	19.07.2017	02.03.2022	Sabit Kuponlu Devlet Tahvili 6 ayda bir kupon ödemeli	5 Yıl / 1687 Gün	İhale / Yeniden İhraç
18.07.2017	19.07.2017	15.05.2019	Sabit Kuponlu Devlet Tahvili 6 ayda bir kupon ödemeli	2 Yıl / 665 Gün	İhale / Yeniden İhraç
18.07.2017	19.07.2017	24.02.2027	Sabit Kuponlu Devlet Tahvili 6 ayda bir kupon ödemeli	10 Yıl / 3507 Gün	İhale / Yeniden İhraç
18.07.2017	19.07.2017	07.07.2027	TÜFE'ye Endeksli Devlet Tahvili 6 ayda bir kupon ödemeli	10 Yıl / 3640 Gün	İhale / İlk İhraç

(\*) 2017 yılı Haziran ve Temmuz aylarına ilişkin ihraç takvimi geçici olup piyasa koşullarına göre güncellenebilecektir

22 Mayıs 2017 Pazartesi

**Uyarı:** Burada yer alan yatırım bilgi, yorum ve tavsiyeleri yatırım danışmanlığı kapsamında değildir. Yatırım danışmanlığı hizmeti, yetkili kuruluşlar tarafından kişilerin risk ve getiri tercihleri dikkate alınarak kişiye özel sunulmaktadır. **Burada yer alan yorum ve tavsiyeler ise genel niteliktedir.** Bu tavsiyeler mali durumunuz ile risk ve getiri tercihlerinize uygun olmayabilir. Bu nedenle, sadece burada yer alan bilgilere dayanılarak yatırım kararı verilmesi beklentilerinize uygun sonuçlar doğurmayabilir.

Bu rapor tarafımızca doğruluğu ve güvenilirliği kabul edilmiş kaynaklar kullanılarak hazırlanmış olup yatırımcılara kendi oluşturacakları yatırım kararlarında yardımcı olmayı hedeflemekte ve herhangi bir yatırım aracını alma veya satma yönünde yatırımcıların kararlarını etkilemeyi amaçlamamaktadır. Yatırımcıların verecekleri yatırım kararları ile bu raporda bulunan görüş, bilgi ve veriler arasında bir bağlantı kurulamayacağı gibi, söz konusu kararların neticesinde oluşabilecek yanlışlık veya zararlardan kurum çalışanları ile Anadolubank A.Ş. ve Anadolu Yatırım Menkul Kıymetler A.Ş.'nin herhangi bir sorumluluğu bulunmamaktadır.

parite<sup>®</sup>

webborsa<sup>®</sup>