

22 Ocak 2018 Pazartesi**HAFTANIN ÖNEMLİ GÜNDEM MADDELERİ**

22 Ocak Salı	Japonya Merkez Bankası Faiz Kararı Türkiye Ocak ayı Tüketici Güveni
24 Ocak Çarşamba	Euro bölgesi ve ABD Ocak ayı PMI verileri
25 Ocak Perşembe	ECB Faiz Kararı ve Draghi Basın Toplantısı
26 Ocak Cuma	İngiltere ve ABD 4Ç17 Büyüme Verisi

Asya seansında 3,85'in üzerini test eden USDTRY'de an itibariyle işlemler 3,8250'den hemen üzerinden geçiyor...

Yurt içi piyasalarda jeopolitik riskler fiyatlamalarda etkili oluyor. Geçen hafta dolar karşısında %1,7, euro karşısında %2 değer kaybeden TL'de yeni günde, hafta sonu başlayan Afrin Zeytindalı Hareketi'nin etkisiyle tansiyon yüksek. Asya seansında 3,85'in üzerini test eden USDTRY'de an itibariyle işlemler 3,8250'den hemen üzerinden geçmekte. Operasyon devam ederken, bugün BM Genel Kurulu'nun Suriye meselesini görüşmek üzere toplanması bekleniyor.

Küresel piyasalar ise haftaya zayıf başlıyor. Hafta sonu kapanan ABD hükümetinin ardından bu sabah ABD vadeliileri %0,12 değer kaybederken, ülkede bütçe konusundaki anlaşmazlık devam ediyor. Asya piyasalarında ise görünüm karışık. Shanghai endeksi %0,07 değer kazanırken, Nikkei endeksi %0,11 eksidedir.

Bu hafta içeride yarın alacağımız Ocak ayı tüketici güveni dışında önemli bir veri akışı bulunmuyor. Dışarıda ise Japonya Merkez Bankası ve Avrupa Merkez Bankası'nın faiz kararı; Almanya, Euro Bölgesi ve ABD PMI verileri; ABD ve İngiltere 4Ç17 büyüme tahminleri ajanda da yerini alıyor. BoJ ve ECB'den bu toplantıda değişiklik beklenmiyor. Mevcut politikada ECB varlık alımlarına Eylül'e kadar devam edecek. Faiz kararı sonrasında Başkan Draghi'nin gerçekleştireceği basın toplantısında ECB'nin nasıl bir yol haritası izleyeceğine ilişkin sinyaller alınmaya çalışılacak. Bir önceki toplantısında büyüme ve enflasyon projeksiyonlarında yukarı yönlü revizeye giden ECB'nin genişlemeci para politikasını terk etme zamanına ilişkin bir konsensüsün henüz oluşmadığını belirtelim.

Bu hafta endekste, 115.000 seviyesinin altına sarkmalarda satış baskısının artabileceğini düşünüyoruz. 115 binin altında 113 bin desteği öne çıkarken, alımların ön plana çıkması için 116 bin seviyesinin üzerine yerleşme gerektiği görüşündeyiz.

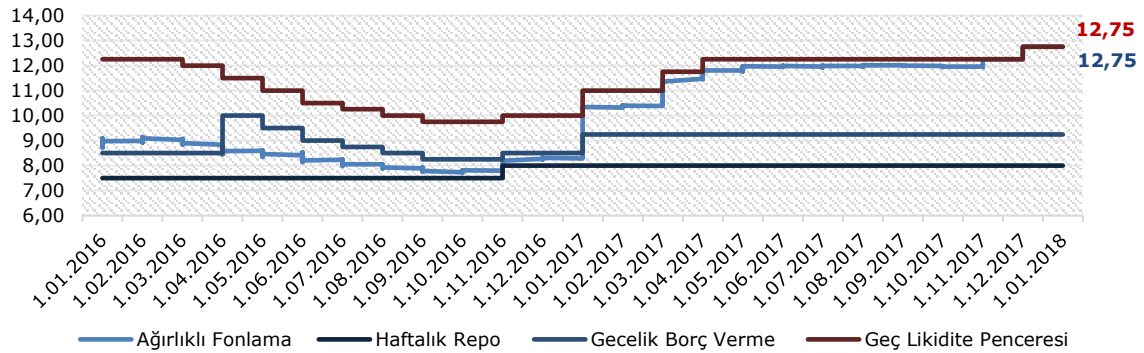
	Kapanış	Hafta İçi		Haftalık % Değ.
		En Yüksek	En Düşük	
Endeksler				
BIST100 Endeksi	115.147	117.759	111.107	0,4%
DOW IND	26.072	26.153	25.703	1,0%
S&P 500	2.810	2.810	2.769	0,9%
NASDAQ Comp.	7.336	7.336	7.206	1,0%
XETRA DAX	13.434	13.445	13.138	1,4%
FTSE 100	7.731	7.792	7.684	-0,6%
FTSEMIB-İtalya	23.749	23.867	23.332	1,4%
BOVESPA	81.220	81.429	79.349	2,4%
VIX Endeksi	11,49	12,81	10,40	12,5%
TR, Gösterge Faiz	13,56	13,56	13,33	1,3%
Emtialar				
Brent Petrol (\$)	68,79	70,3	68,3	-1,4%
Ons Altın (\$)	1.332,4	1.345,0	1.324,3	-0,5%
Pariteler				
USD/TRY	3,8095	3,8275	3,7495	1,7%
EUR/TRY	4,6573	4,6745	4,5825	2,0%
Sepet	4,2334	4,2510	4,1660	1,9%
EUR/USD	1,2222	1,2322	1,2165	0,3%
USD/JPY	110,7500	111,49	110,20	-0,3%
Libor Faizleri (%)				
	1 Ay	3 Ay	1 Yıl	
EUR	-0,40	-0,38	-0,26	
USD	1,56	1,74	2,23	
TL	13,86	14,59	15,12	
MB Faizleri				
	Faiz	Toplantı		
TCMB	8,00%	18 Ocak		
ECB	0,00%	25 Ocak		
Fed	1,25-1,50%	31 Ocak		
Global Tahvil Faizi				
	2 Yıl	10 Yıl		
ABD	2,07	2,65		
Almanya	-0,61	0,50		
İspanya	-0,40	1,44		
İtalya	-0,21	1,95		

22 Ocak 2018 Pazartesi

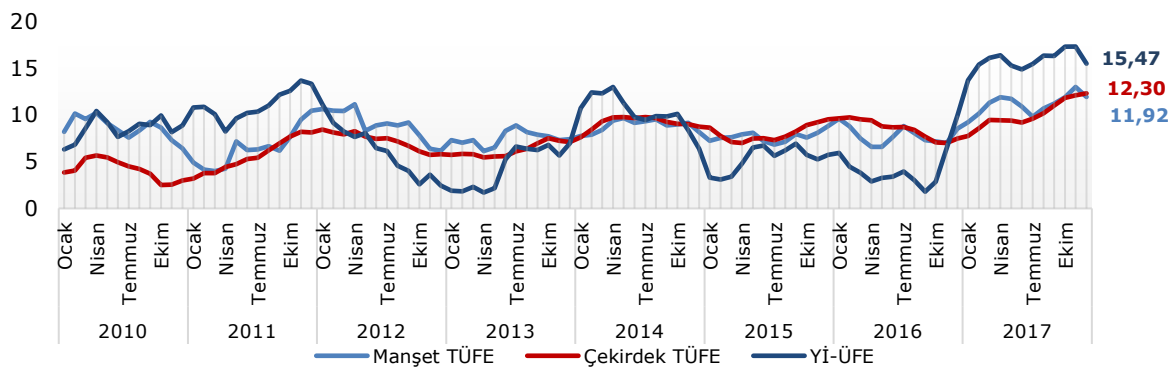
TCMB beklenildiği gibi faizlerde değişikliğe gitmedi...

TCMB geçen hafta beklenildiği gibi faizlerde değişikliğe gitmeyerek politika faizini %8'de, faiz koridorunu %7,25-9,25'te ve geç likidite penceresi borç verme faiz oranını ise %12,75'te sabit bıraktı. Merkez Bankası'nın karar metninde birkaç detayın dışında genel anlamda bir değişikliğe gitmediğini görüyoruz. Bir önceki karar metninden farklı olarak kredilerde hızlı artış gözlemlendiğine dair ifade kalkarken, "enflasyon görünümünde baz etkisi ve geçici faktörlerden bağımsız, belirgin bir iyileşme ve hedeflerle uyum sağlanana kadar para politikasındaki sıkı duruş kararlılıkla sürdürülecek" ifadesinin eklenmiş durumda. Bu da bize kısa vadede TCMB'nin politika değişikliğine gitmeyeceğini işaret ediyor. Dolardaki zayıflıkla gelişen ülke kurlarında esen olumlu havaya rağmen içeride tekrar nükseden jeopolitik risklerin TL'ye yansımaları ve enflasyonun gidişatı önümüzdeki süreçte belirleyici olacak.

TCMB Faizleri



Enflasyon Rakamları



Kaynak: TÜİK, TCMB

parite[®]

webborsa[®]

22 Ocak 2018 Pazartesi**EKONOMİK VERİ TAKVİMİ**

			Beklenti	Önceki
22 Ocak 2018, Pazartesi				
02:00	Japonya	Reuters Tankan Endeksi (Ocak)	--	27
16:30	ABD	Chicago Fed Ulusal Faaliyeti (Aralık)	0,44	0,15
23 Ocak 2018, Salı				
06:00	Japonya	Faiz Oranı Kararı	-0,10%	-0,10%
10:00	Türkiye	Tüketici Güven Endeksi	--	65,1
13:00	Almanya	ZEW Ekonomik Beklentiler (Ocak)	18	17,4
18:00	ABD	Richmond İmalat Endeksi (Ocak)	18	20
18:00	Euro Bölgesi	Tüketici Güveni (Ocak)	0,6	0,5
24 Ocak 2018, Çarşamba				
02:50	Japonya	İhracat (Yıllık) (Aralık)	9,70%	16,20%
02:50	Japonya	İthalat (Yıllık) (Aralık)	14,10%	17,20%
03:30	Japonya	İmalat PMI (Ocak)	53,8	54
11:30	Almanya	İmalat PMI (Ocak)	62,9	63,3
11:30	Almanya	Hizmet PMI (Ocak)	55,8	55,8
12:00	Euro Bölgesi	İmalat PMI (Ocak)	60,3	60,6
12:00	Euro Bölgesi	Hizmet PMI (Ocak)	56,6	56,6
17:45	ABD	Üretim PMI (Ocak)	54,5	55,1
17:45	ABD	Hizmet PMI (Ocak)	55	53,7
18:00	ABD	Mevcut Ev Satışları (Aralık)	5,68 mn	5,81 mn
18:00	ABD	Mevcut Konut Satışları (Aylık) (Aralık)	-2,30%	5,60%
25 Ocak 2018, Perşembe				
12:00	Almanya	IFO İş Dünyası Güveni (Ocak)	117,2	117,2
15:45	Euro Bölgesi	ECB Mevduat Hesap Oranı	-0,40%	-0,40%
15:45	Euro Bölgesi	ECB Faiz Oranı Kararı (Ocak)	0,00%	0,00%
16:30	ABD	Haftalık İşsizlik Maaşı Başvuruları	--	220 bin
16:30	Euro Bölgesi	ECB Başkanı Draghi Basın Toplantısı		
18:00	ABD	Yeni Konut Satışları (Aralık)	675 bin	733 bin
18:00	ABD	Yeni Konut Satışları (Aylık) (Aralık)	-7,90%	17,50%
26 Ocak 2018, Cuma				
02:30	Japonya	Çekirdek TÜF (Yıllık) (Aralık)	0,90%	0,90%
02:30	Japonya	TÜFE (Yıllık) (Aralık)	--	0,60%
12:30	GBP	GSYIH (Yıllık) (4. Çeyrek)	1,40%	1,70%
12:30	GBP	GSYIH (çeyreklik) (4. Çeyrek)	0,30%	0,40%
16:30	ABD	Çekirdek Dayanıklı Mal Siparişleri (Aylık) (Aralık)	0,30%	-0,10%
16:30	ABD	Dayanıklı Malları Siparişleri (Aylık) (Aralık)	0,80%	1,30%
16:30	ABD	GSYIH (çeyreklik) (4. Çeyrek)	3,00%	3,20%
16:30	ABD	GSYIH Fiyat Endeksi (çeyreklik) (4. Çeyrek)	2,30%	2,10%

22 Ocak 2018 Pazartesi

HAZİNE İÇ BORÇ ÖDEMELERİ

İç Borç Ödemeleri ⁽¹⁾			
Alıcılara Göre Dağılım			(Milyon ₺)
	Piyasa	Kamu ⁽²⁾	Toplam Ödeme
2018 Yılı Ocak Ayı			
10.01.2018	1.552	562	2.113
17.01.2018	1.105	150	1.255
24.01.2018	4.759	1.286	6.046
31.01.2018	465	105	570
TOPLAM	7.881	2.103	9.985

2018 Yılı Şubat Ayı			
07.02.2018	539	146	685
14.02.2018	13.416	1.983	15.399
21.02.2018	3.061	656	3.717
28.02.2018	192	46	238
TOPLAM	17.207	2.831	20.039

2018 Yılı Mart Ayı			
07.03.2018	1.410	402	1.812
14.03.2018	1.013	438	1.451
21.03.2018	703	345	1.048
28.03.2018	1.371	316	1.687
TOPLAM	4.497	1.502	5.999

⁽¹⁾ İhraç aşamasındaki alıcı dağılımı baz alınarak yapılacak ödemeleri göstermektedir.

⁽²⁾ Kamu kurumlarına rekabetçi olmayan teklif (ROT) ve doğrudan satış yoluyla yapılan ihraçlara ilişkin ödemeleri içermektedir.

- Ocak ayında toplam 10,0 milyar TL'lik iç borç servisine karşılık toplam 10,0 milyar TL'lik iç borçlanma yapılması programlanmaktadır.
- Şubat ayında toplam 20,0 milyar TL'lik iç borç servisine karşılık toplam 22,0 milyar TL'lik iç borçlanma yapılması programlanmaktadır.
- Mart ayında toplam 6,0 milyar TL'lik iç borç servisine karşılık toplam 6,6 milyar TL'lik iç borçlanma yapılması programlanmaktadır.


22 Ocak 2018 Pazartesi**HAZİNE İÇ BORÇ İHRAÇ TAKVİMİ**

2018 Yılı Ocak Ayı İhraç Takvimi					
İhale Tarihi	Valör Tarihi	İtfa Tarihi	Senet Türü	Vadesi	İhraç Yöntemi
09.01.2018	10.01.2018	13.11.2019	Sabit Kuponlu Devlet Tahvili 6 ayda bir kupon ödemeli	2 Yıl / 672 Gün	İhale / Yeniden ihraç
16.01.2018	17.01.2018	16.01.2019	Kuponsuz Devlet Tahvili	12 Ay / 364 Gün	İhale / İlik İhraç
22.01.2018	24.01.2018	18.01.2023	Sabit Kuponlu Devlet Tahvili 6 ayda bir kupon ödemeli	5 Yıl / 1820 Gün	İhale / İlik İhraç
22.01.2018	24.01.2018	05.06.2024	Değişken Faizli Devlet Tahvili 6 ayda bir kupon ödemeli	6 Yıl / 2324 Gün	İhale / Yeniden ihraç
23.01.2018	24.01.2018	11.08.2027	Sabit Kuponlu Devlet Tahvili 6 ayda bir kupon ödemeli	10 Yıl / 3486 Gün	İhale / Yeniden ihraç
23.01.2018	24.01.2018	12.01.2028	TÜFE'ye Endeksli Devlet Tahvili 6 ayda bir kupon ödemeli	10 Yıl / 3640 Gün	İhale / İlik İhraç

2018 Yılı Şubat Ayı İhraç Takvimi (*)					
İhale Tarihi	Valör Tarihi	İtfa Tarihi	Senet Türü	Vadesi	İhraç Yöntemi
12.02.2018	14.02.2018	12.12.2018	Hazine Bonosu	10 Ay / 301 Gün	İhale / İlik İhraç
12.02.2018	14.02.2018	18.01.2023	Sabit Kuponlu Devlet Tahvili 6 ayda bir kupon ödemeli	5 Yıl / 1799 Gün	İhale / Yeniden ihraç
12.02.2018	14.02.2018	12.01.2028	TÜFE'ye Endeksli Devlet Tahvili 6 ayda bir kupon ödemeli	10 Yıl / 3619 Gün	İhale / Yeniden ihraç
13.02.2018	14.02.2018	13.11.2019	Sabit Kuponlu Devlet Tahvili 6 ayda bir kupon ödemeli	2 Yıl / 637 Gün	İhale / Yeniden ihraç
13.02.2018	14.02.2018	12.02.2020	Kira Sertifikası	2 Yıl / 728 Gün	Doğrudan Satış
13.02.2018	14.02.2018	11.08.2027	Sabit Kuponlu Devlet Tahvili 6 ayda bir kupon ödemeli	10 Yıl / 3465 Gün	İhale / Yeniden ihraç
20.02.2018	21.02.2018	05.06.2024	Değişken Faizli Devlet Tahvili 6 ayda bir kupon ödemeli	6 Yıl / 2296 Gün	İhale / Yeniden ihraç

2018 Yılı Mart Ayı İhraç Takvimi (*)					
İhale Tarihi	Valör Tarihi	İtfa Tarihi	Senet Türü	Vadesi	İhraç Yöntemi
13.03.2018	14.03.2018	18.01.2023	Sabit Kuponlu Devlet Tahvili 6 ayda bir kupon ödemeli	5 Yıl / 1771 Gün	İhale / Yeniden ihraç
20.03.2018	21.03.2018	13.11.2019	Sabit Kuponlu Devlet Tahvili 6 ayda bir kupon ödemeli	2 Yıl / 602 Gün	İhale / Yeniden ihraç
20.03.2018	21.03.2018	08.03.2028	Sabit Kuponlu Devlet Tahvili 6 ayda bir kupon ödemeli	10 Yıl / 3640 Gün	İhale / İlik İhraç

(*)2018 yılı Şubat ve Mart aylarına ilişkin ihraç takvimi geçici olup piyasa koşullarına göre güncellenebilecektir.

parite[®]webborsa[®] /Anadolu Yatırım

Tel: +90 216 649 77 00 | bilgi@AnadoluYatirim.com.tr | www.anadoluyatirim.com.tr

22 Ocak 2018 Pazartesi

Uyarı: Burada yer alan yatırım bilgi, yorum ve tavsiyeleri yatırım danışmanlığı kapsamında değildir. Yatırım danışmanlığı hizmeti, yetkili kuruluşlar tarafından kişilerin risk ve getiri tercihleri dikkate alınarak kişiye özel sunulmaktadır. **Burada yer alan yorum ve tavsiyeler ise genel niteliktedir.** Bu tavsiyeler mali durumunuz ile risk ve getiri tercihlerinize uygun olmayabilir. Bu nedenle, sadece burada yer alan bilgilere dayanılarak yatırım kararı verilmesi beklentilerinize uygun sonuçlar doğurmayabilir.

Bu rapor tarafımızca doğruluğu ve güvenilirliği kabul edilmiş kaynaklar kullanılarak hazırlanmış olup yatırımcılara kendi oluşturacakları yatırım kararlarında yardımcı olmayı hedeflemekte ve herhangi bir yatırım aracını alma veya satma yönünde yatırımcıların kararlarını etkilemeyi amaçlamamaktadır. Yatırımcıların verecekleri yatırım kararları ile bu raporda bulunan görüş, bilgi ve veriler arasında bir bağlantı kurulamayacağı gibi, söz konusu kararların neticesinde oluşabilecek yanlışlık veya zararlardan kurum çalışanları ile Anadolubank A.Ş. ve Anadolu Yatırım Menkul Kıymetler A.Ş.'nin herhangi bir sorumluluğu bulunmamaktadır.

parite[®]

webborsa[®]