

Ağustos ayının önemli gündem maddeleri...

31 Temmuz Salı	BoJ Faiz Kararı, TCMB Enflasyon Raporu, Türkiye Haziran ayı Dış Ticaret Dengesi, ABD Haziran ayı Kişisel Gelir-Gider ile PCE
1 Ağustos Çarşamba	Türkiye İmalat PMI, Fed Faiz Kararı
3 Ağustos Cuma	Türkiye Haziran ayı Enflasyon Rakamları, ABD Temmuz ayı İstihdam Raporu
8 Ağustos Çarşamba	Çin Temmuz ayı Ticaret Dengesi
9 Ağustos Perşembe	Çin Temmuz ayı Enflasyon Rakamları
10 Ağustos Cuma	Türkiye Haziran ayı Cari İşlemler Dengesi, ABD Temmuz ayı TÜFE
14 Ağustos Salı	Çin Temmuz ayı Sanayi Üretimi, Euro Bölgesi 2Ç18 Büyüme
15 Ağustos Çarşamba	Türkiye Mayıs ayı İşsizlik Oranı, ABD Temmuz ayı Sanayi Üretimi
16 Ağustos Perşembe	Türkiye Haziran ayı Sanayi Üretimi
17 Ağustos Cuma	Türkiye Ağustos ayı Tüketici Güveni, S&P Türkiye Not Değerlendirmesi
21 Ağustos Salı	21-24 Ağustos tarihlerinde piyasalar Kurban bayramı dolayısıyla kapalı.
22 Ağustos Çarşamba	FOMC Toplantı Tutanakları
27 Ağustos Pazartesi	Türkiye Ağustos ayı Reel Kesim Güven Endeksi ve KKO
29 Ağustos Çarşamba	ABD 2Ç18 Büyüme Verisi
30 Ağustos Perşembe	Yurt içi piyasalar Zafer Bayramı dolayısıyla tüm gün kapalı olacak.

Küresel piyasalarda ticaret endişeleri, ABD-AB arasında yapılan ticaret görüşmelerinden uzlaşmanın çıkmasıyla zayıflarken, içeride ekonomi yönetimine ilişkin gelişmelerin yanı sıra ABD ile yaşanan gerilim takip edildi. TCMB'nin son toplantısında piyasa beklentilerini karşılamayarak faizlerde değişikliğe gitmemesinin ardından, ABD Başkanı Trump'ın Türkiye'de ev hapsinde bulunan rahip Brunson'un serbest bırakılmaması halinde Türkiye'ye yaptırım uygulanacağını açıklamasıyla TL varlıklarda zayıflama belirginleşti. Temmuz ayında 4,9776 ile tüm zamanların en yüksek seviyesi görülürken, tahvil faizlerinde sert bir yükseliş yaşandı.

Ekonomi yönetiminden somut adımlar görmek isteyen piyasa Ağustos ayında iç gelişmelere odaklanacak. Cuma günü açıklanacak Temmuz ayı enflasyon rakamları TCMB'nin faiz kararının ardından yurt içi piyasalar için dikkatle izlenecek. Haziran ayında %12,15'den %15,39'a yükselen manşet enflasyonun yanı sıra yüksek seyreden çekirdek TÜFE ve yurt içi ÜFE'nin ardından, Temmuz ve Ağustos aylarında da enflasyonda yükselişin sürmesini beklediğimizi ifade edelim. Daha önce de sıkça belirttiğimiz gibi faiz artışları kurlardaki tansiyonu düşürmede tek başına yeterli değil. Sıkı para politikasının, öngörülebilir ekonomi politikaları aracılığıyla sağlanan yapısal gelişmelerle desteklenmesi gerekmekte. Dolayısıyla önümüzdeki süreçte ekonomi adına atılacak somut adımlar ile güvenin yeniden tesis edilmesi yükselen kurlardaki tansiyonu düşürmeye yardımcı olabilir. Maliye ve Hazine Bakanı Albayrak'ın, enflasyonu düşürmeye yönelik alınacak maliye politika tedbirleri dikkatle izlenecek. Küresel tarafta ise bu ay ticaret gelişmeleri ön planda olmaya devam edecek.

Bu gelişmeler eşliğinde orta vadeli düşen kanalın içinde hareket eden endekste sağlıklı yükselişlerden bahsetmek için 98 bin seviyesi üzerinde yerleşme görmemiz gerektiğini düşünüyoruz. USDTRY'de düşüş trendine girmek için 4,75'in aşağısında kalıcılık sağlanmalı.

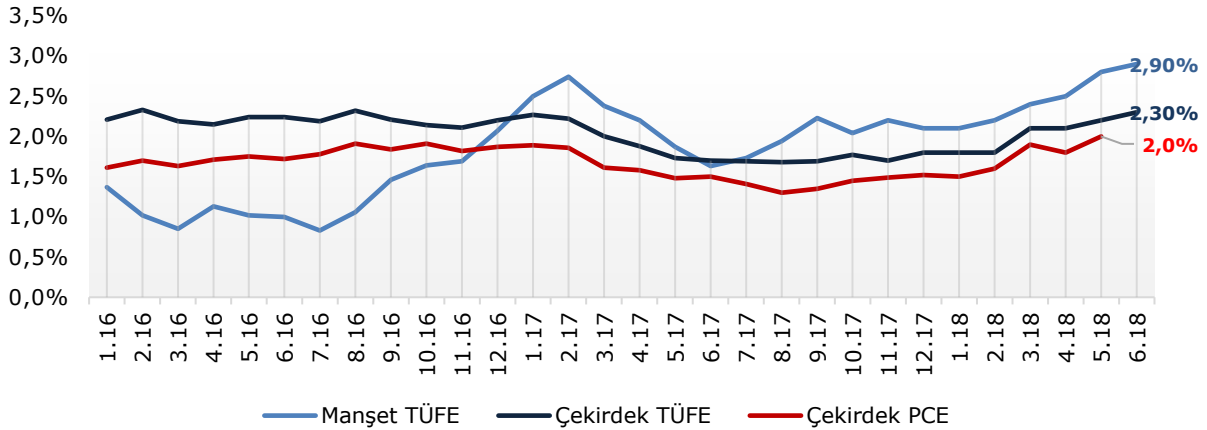
DÜNYA EKONOMİLERİ

ABD ekonomisi ikinci çeyrekte %4,1 büyüdü.

ABD ekonomisi ilk tahminlere göre yılın ikinci çeyreğinde %4,1 büyümeye kaydetti. Bu veri 2014 yılından bu yana görülen en güçlü çeyreklik büyümeye olarak karşımıza çıkıyor. Fed beklentileri bağlamında baktığımızda; ticaret savaşlarının ciddi boyutlara ulaştığı bu ortamda bu seviyelerin ne kadar sürdürülebileceği belirsizlik içerirse de hedefe ulaşan enflasyon ortamında Fed'in faizleri artırmak konusunda elini rahatlatıyor.

Bu hafta ABD tarafında ajanda yoğun olacak. Yarın Haziran ayı kişisel gelir-gider ve çekirdek PCE verisi açıklanacak. Güçlü gelen Haziran ayı enflasyon rakamlarının ardından yıllık çekirdek PCE'nin %2'de kalması bekleniyor. Yılın kalanında 2 faiz artışının daha beklenildiği Fed'in bu toplantısında değişiklik beklenmezken, Cuma günü alacağımız Temmuz ayı istihdam raporunda enflasyon beklentileri açısından ortalama saatlik kazançlar ön planda olmaya devam edecek.

ABD Çekirdek ve Manşet TÜFE, Çekirdek PCE



ECB mevcut faiz seviyelerini 2019 yazına kadar koruyacak.

ECB Temmuz ayı toplantısında beklenildiği gibi faizlerde değişikliğe gitmezken, Ekim ayı itibariyle aylık 15 milyar euroya indirilecek varlık alımlarının Aralık ayına kadar devam edeceğini teyit etti. ECB ayrıca faiz oranlarının 2019 yazına kadar mevcut seviyelerde kalacağını da yineledi.

Başkan Draghi faiz kararı sonrasında gerçekleştirdiği basın toplantısında dengeli mesajlar vermeye devam ediyor. Enflasyona ilişkin belirsizliğin azaldığını belirten Draghi, politika konusunda sabırlı olmaya devam edeceklerini ve halen önemli para politikası teşviklerine ihtiyaç olduğunu ifade etti. ECB'nin ne kadar süre daha mevcut faiz koşullarını sürdüreceği konusunun halen belirsizlik içerdiğini belirtelim. Ağustos ayında toplantısı bulunmayan ECB'nin bir sonraki toplantısı 13 Eylül'de bulunuyor.

TÜRKİYE EKONOMİSİ

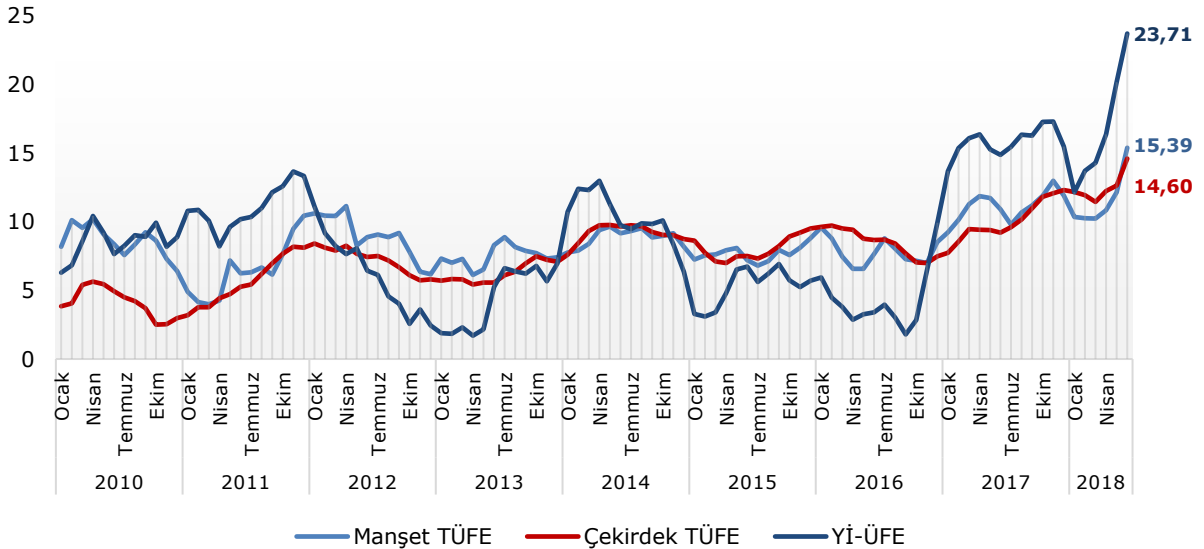
TCMB'den beklenen faiz artışı adımı gelmedi...

TCMB Temmuz ayı toplantısında piyasadaki faiz artışı beklentilerinin aksine politika faizini %17,75'te sabit bıraktı. Karar metninde sıkı duruşunu devam ettireceğini vurgulamaya devam eden TCMB, diğer metinlerinden farklı olarak iç talepteki yavaşlamaya dikkat çekerken, iç talep koşullarının enflasyona etkisinin azalacağını belirtti.

Merkez Bankası'nın bu kararı, daha önce gerçekleştirdiği faiz artışlarının yanı sıra sıkı maliye politikasıyla zayıflayacak iç talebin etkilerini görme gerekçesiyle aldığını düşünüyoruz. Diğer yandan Merkez Bankası'nın artan sıkılaştırmanın iktisadi faaliyette ani duruşa yol açma endişesiyle aldığını da söylemek mümkün. Bu noktada faiz kararının ardından gözler ekonomi yönetiminde olmaya devam edecek. Daha önce de sıkça ifade ettiğimiz gibi faiz artışları kurlardaki tansiyonu düşürmede tek başına yeterli değil. Sıkı para politikasının öngörülebilir ekonomi politikaları aracılığıyla sağlanan yapısal gelişmelerle desteklenmesi gerekmektedir. Dolayısıyla önümüzdeki süreçte ekonomi adına atılacak somut adımlar ile güvenin yeniden tesis edilmesi yükselen kurlardaki tansiyonu düşürmeye yardımcı olabilir. Maliye ve Hazine Bakanı Albayrak'ın daha önce ifade ettiği, enflasyonu düşürmeye yönelik alınacak maliye politika tedbirleri dikkatle izlenecek.

Bu hafta Cuma günü Temmuz ayı rakamlarını alacağız. Haziran ayında %12,15'den %15,39'a yükselen manşet enflasyonun yanı sıra yüksek seyreden çekirdek TÜFE ve yurt içi ÜFE'nin ardından, Temmuz ve Ağustos aylarında da enflasyonda yükselişin sürmesini beklediğimizi ifade edelim. Ekim sonrasında ise baz etkisiyle öne çıkabilecek düşüşe rağmen enflasyonun yılsonunu %13-14 bandında tamamlamasını beklemekteyiz.

Manşet ve Çekirdek Tüketici Fiyatları ile Yİ-Üretici Fiyatları (Yıllık)



S&P'nin not değerlendirmesini alacağız...

17 Ağustos'ta S&P'den Türkiye değerlendirmesini alacağız. Mayıs ayında yaptığı değerlendirmesinde kredi notunu yatırım yapılabilir seviyenin 3 basamak altı olan 'BB-', görünümü ise 'Durağan' olarak açıklayan S&P son yaptığı açıklamasında siyasi gelişmeleri yakından takip edildiğini ifade etmişti.

3 derecelendirme kuruluşuna da baktığımızda Türkiye'nin kredi notu yatırım yapılabilir seviyenin altında bulunuyor. En son 13 Temmuz'da Fitch enflasyondaki yükseliş ve cari açığındaki artışın makroekonomik çerçevede aşağı yönlü risklerin arttığı gerekçesiyle kredi notumuzu 'BB+'dan 'BB'ye (yatırım yapılabilir seviyenin iki basamak altı) indirmiş, görünümü ise 'Durağan'dan 'Negatif'e çevirmişti.

	S&P	Fitch	Moody's
Kredi Notu	BB - (Yatırım Yapılabilir Seviyenin 3 Basamak Altı)	BB (Yatırım Yapılabilir Seviyenin 2 Basamak Altı)	Ba2 (Yatırım Yapılabilir Seviyenin 2 Basamak Altı)
Not Görünümü	Negatif	Durağan	Durağan

Derecelendirme kuruluşlarının not gerekçelerini genel olarak incelediğimizde temel sorunların bozulan enflasyon görünümü ve cari açığın olduğu olduğunu görüyoruz. Bu noktada uygulanacak ekonomik program çerçevesinde enflasyonda sağlanacak yapısal iyileşmenin yanı sıra cari açık görünümünün düzeltilmesi Türkiye'nin not değerlendirmesi açısından önemli olacak.

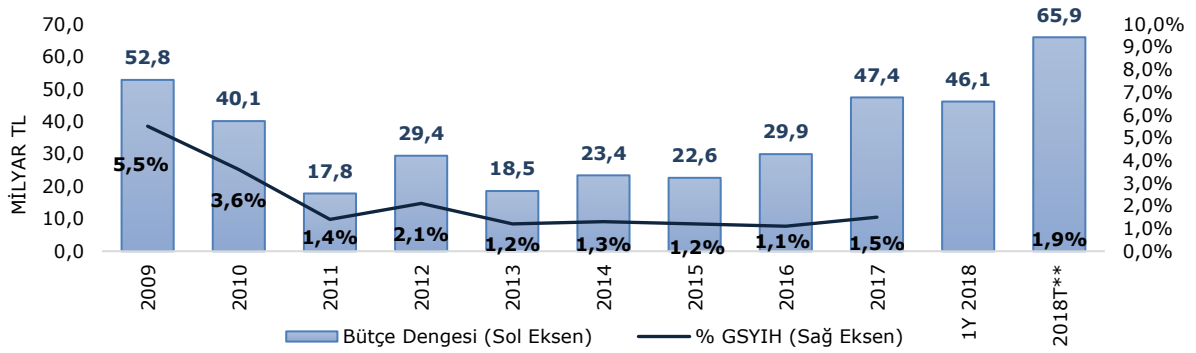
Maliye ve Hazine Bakanı Albayrak geçtiğimiz hafta yeni OVP'nin Eylül öncesinde açıklanacağını ifade etmişti. 2018-2020 yıllarını kapsayan OVP'ye göre 40 milyar dolar seviyesinde olan yılsonu cari açık hedefine karşılık, Mayıs 2018'de yıllık cari açığın 57,6 milyar dolar olduğunu ve Haziran ayı enflasyonunun %15,39'a yükseldiğini hatırlatalım. Bu nedenle yeni OVP piyasalar dikkatle takip edilecek.

ORTA VADELİ PROGRAM (2018-2020)

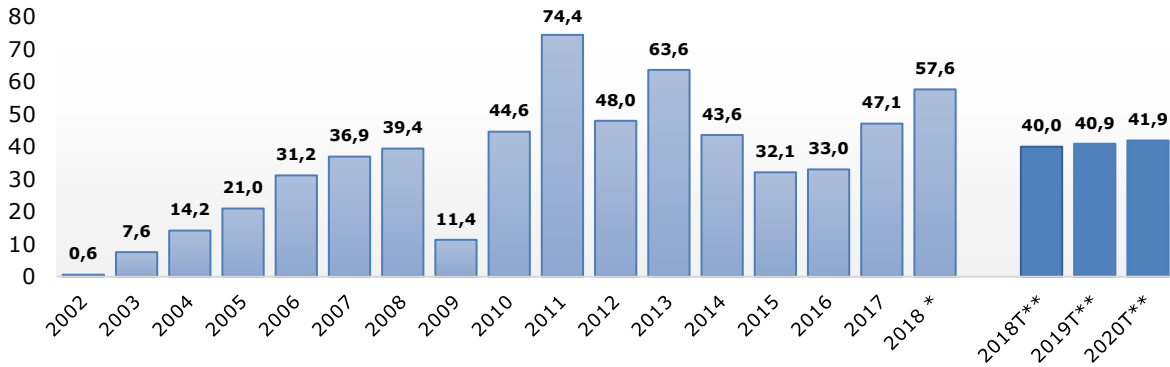
	2018	2019	2020
GSYİH Büyümesi	5,5%	5,5%	5,5%
TÜFE	7,0%	6,0%	5,0%
İşsizlik Oranı	10,5%	9,9%	9,6%
Cari İşlemler Dengesi/GSYİH (%)	-4,3	-4,1	-3,9
Bütçe Dengesi/GSYİH (%)	-1,9	-1,9	-1,6

Haziran ayında bütçe açığı 25,6 milyar TL oldu...

Merkezi Yönetim Bütçesi'nin Haziran ayı sonuçları dün açıklandı. Buna göre bütçe, Haziran ayında 25,6 milyar TL açık, Ocak-Haziran döneminde ise 46,1 milyar TL açık verdi. Açık, geçen yılın Haziran ayında 12,5 milyar TL, Ocak-Haziran'da ise 23,2 milyar TL olmuştu. Seçim ekonomisinin etkilerinin görüldüğü Haziran ayı bütçe verileri, yapısal tedbirlerin önemini bir kez daha ortaya koyuyor. Maliye ve Hazine Bakanı Albayrak geçen hafta 2018 mali yılı için kamu harcamaları ile ilgili tasarruf tedbirlerinin alınmaya başlandığını açıklamış, yeni OVP'de enflasyon düşüşüne odaklı bir çerçeve ortaya konulacağını belirtmişti. Yeni OVP'nin Eylül öncesinde açıklanması bekleniyor. Bu noktada Maliye ve Hazine Bakanlığı tarafından atılacak somut adımlar detaylıca takip edilecek.

Bütçe Gerçekleşmeleri**Yıllıklandırılmış cari açık 57,6 milyar dolar oldu.**

Mayıs ayında cari işlemler dengesi 5,45 milyar dolar olan piyasa beklentisinin üzerinde 5,89 milyar dolar açık verirken, yıllıklandırılmış cari açık 57,6 milyar dolara yükseldi. Böylelikle 2017 Mayıs ayında göre cari açıktaki artış %59 oranında oldu.

Yıllar İtibariyle Cari İşlemler Açığı

* Yıllıklandırılmış Cari İşlemler Açığı, Mayıs 2018

** 2018-2020 OVP Program Hedefleri

AĞUSTOS AYI EKONOMİK VERİ TAKVİMİ

			Beklenti	Önceki
30 Temmuz 2018, Pazartesi				
12:00	Euro Bölgesi	Tüketici Güveni (Temmuz)	-0,6	-0,5
15:00	Almanya	TÜFE (Yıllık) (Temmuz)	2,10%	2,10%
15:00	Almanya	TÜFE (Aylık) (Temmuz)	0,30%	0,10%
17:00	ABD	Askıdaki Konut Satışları (Aylık) (Haziran)	0,40%	-0,50%
17:30	ABD	Dallas Fed İmalat İşletme Endeksi (Temmuz)	31	36,5
31 Temmuz 2018, Salı				
Belirsiz	Japonya	Faiz Kararı	-0,10%	-0,10%
Belirsiz	Japonya	BoJ Basın Konferansı		
02:30	Japonya	İşsizlik Oranı (Haziran)	2,30%	2,20%
02:50	Japonya	Sanayi Üretimi (Aylık) (Haziran)	-0,40%	-0,20%
04:00	Çin	İmalat PMI (Temmuz)	51,3	51,5
04:00	Çin	İmalat Dışı PMI (Temmuz)	--	55
09:00	Almanya	Perakende Satışları (Yıllık) (Haziran)	1,80%	-1,60%
09:00	Almanya	Perakende Satışları (Aylık) (Haziran)	1,00%	-2,10%
10:00	Türkiye	Dış Ticaret Dengesi (Haziran)	--	-7,76B
12:00	Euro Bölgesi	Çekirdek TÜFE (Yıllık)	--	0,90%
12:00	Euro Bölgesi	TÜFE (Yıllık) (Temmuz)	2,10%	2,00%
12:00	Euro Bölgesi	GSYIH (Yıllık)	--	2,50%
12:00	Euro Bölgesi	GSYIH (çeyreklik)	--	0,40%
15:30	ABD	Çekirdek PCE Fiyat Endeksi (Yıllık) (Haziran)	--	2,00%
15:30	ABD	Kişisel Gelir (Aylık) (Haziran)	0,40%	0,40%
15:30	ABD	Kişisel Gider (Aylık) (Haziran)	0,40%	0,20%
16:45	ABD	Chicago PMI (Temmuz)	63	64,1
17:00	ABD	Conference Board (CB) Tüketici Güveni (Temmuz)	126,5	126,4
1 Ağustos 2018, Çarşamba				
03:30	Japonya	İmalat PMI (Temmuz)	51,6	51,6
04:45	Çin	Caixin İmalat PMI (Temmuz)	50,8	51
10:00	Türkiye	İmalat PMI (Temmuz)	--	46,8
10:55	Almanya	İmalat PMI (Temmuz)	57,3	57,3
11:00	Euro Bölgesi	İmalat PMI (Temmuz)	55,1	55,1
11:30	İngiltere	İmalat PMI (Temmuz)	54	54,4
15:15	ABD	ADP Özel Sektör İstihdamı (Temmuz)	175 bin	177 bin
16:45	ABD	Üretim PMI (Temmuz)	--	55,5
17:00	ABD	ISM İmalat PMI (Temmuz)	59,8	60,2
21:00	ABD	Fed Faiz Kararı	2,00%	2,00%

2 Ağustos 2018, Perşembe

12:00	Euro Bölgesi	ÜFE(Aylık) (Haziran)	0,30%	0,80%
12:00	Euro Bölgesi	ÜFE(Yıllık) (Haziran)	3,50%	3,00%
14:00	İngiltere	Faiz Oranı Kararı (Ağustos)	0,75%	0,50%
14:30	İngiltere	İngiltere Merkez Başkanı (BoE) Başkanı Carney Konuşması		
17:00	ABD	Fabrika Siparişleri (Aylık) (Haziran)	1,00%	0,40%
17:00	ABD	Ulaşım Hariç Fabrika Siparişleri (Aylık) (Haziran)	--	0,70%

3 Ağustos 2018, Cuma

02:50	Japonya	Para Politikası Toplantı Tutanaqları		
04:45	Çin	Caixin Hizmet PMI (Temmuz)	--	53,9
10:00	Türkiye	TÜFE (Aylık) (Temmuz)	--	2,61%
10:00	Türkiye	TÜFE (Yıllık) (Temmuz)	--	15,39%
10:00	Türkiye	ÜFE (Yıllık) (Temmuz)	--	23,71%
10:00	Türkiye	ÜFE (Aylık) (Temmuz)	--	3,03%
10:55	Almanya	Hizmet PMI (Temmuz)	54,4	54,4
11:00	Euro Bölgesi	Hizmet PMI (Temmuz)	54,4	54,4
11:30	İngiltere	Hizmet PMI (Temmuz)	--	55,1
12:00	Euro Bölgesi	Perakende Satışlar (Aylık) (Haziran)	0,30%	0,00%
12:00	Euro Bölgesi	Perakende Satışlar (Yıllık) (Haziran)	--	1,40%
15:30	ABD	Ortalama Saatlik Kazançlar (Yıllık) (Temmuz)	2,70%	2,70%
15:30	ABD	Ortalama Saatlik Kazançlar (Aylık) (Temmuz)	0,30%	0,20%
15:30	ABD	Tarım Dışı İstihdam (Temmuz)	195 bin	213 bin
15:30	ABD	Katılım Oranı (Temmuz)	--	62,90%
15:30	ABD	İşsizlik Oranı (Temmuz)	3,90%	4,00%
16:45	ABD	Markit Bileşik Satın Alma Müdürleri Endeksi (Temmuz)	--	55,9
16:45	ABD	Hizmet PMI (Temmuz)	--	56,2
17:00	ABD	ISM İmalat Dışı PMI (Temmuz)	59	59,1

6 Ağustos 2018, Pazartesi

09:00	Almanya	Fabrika Siparişleri (Aylık) (Haziran)	--	2,60%
-------	---------	---------------------------------------	----	-------

7 Ağustos 2018, Salı

09:00	Almanya	Sanayi Üretimi (Aylık) (Haziran)	0,30%	2,60%
17:30	Türkiye	Hazine Nakit Dengesi (Temmuz)	--	-26,75 milyar TL
22:00	ABD	Tüketici Kredisi (Haziran)	--	24,56 milyar TL

8 Ağustos 2018, Çarşamba

05:00	Çin	İhracatlar (Yıllık) (Temmuz)	10,00%	11,20%
05:00	Çin	İthalatlar (Yıllık) (Temmuz)	20,80%	14,10%

9 Ağustos 2018, Perşembe

04:30	Çin	TÜFE (Aylık) (Temmuz)	0,10%	-0,10%
04:30	Çin	TÜFE (Yıllık) (Temmuz)	--	1,90%
04:30	Çin	ÜFE(Yıllık) (Temmuz)	4,50%	4,70%
15:30	ABD	Çekirdek ÜFE (Yıllık) (Temmuz)	2,60%	2,80%
15:30	ABD	Çekirdek ÜFE (Aylık) (Temmuz)	0,20%	0,30%
15:30	ABD	ÜFE(Aylık) (Temmuz)	0,20%	0,30%
15:30	ABD	ÜFE(Yıllık) (Temmuz)	3,20%	3,40%

10 Ağustos 2018, Cuma

02:50	Japonya	GSYIH (Yıllık) (2. Çeyrek)	-0,20%	-0,60%
02:50	Japonya	GSYIH (çeyreklik) (2. Çeyrek)	--	-0,20%
10:00	Türkiye	Cari İşlemler Dengesi (Haziran)	--	-5,89 milyar \$
11:30	İngiltere	GSYIH (Yıllık) (2. Çeyrek)	1,40%	1,20%
11:30	İngiltere	GSYIH (çeyreklik) (2. Çeyrek)	--	0,20%
11:30	İngiltere	Sanayi Üretimi (Yıllık) (Haziran)	1,90%	0,80%
11:30	İngiltere	Sanayi Üretimi (Aylık) (Haziran)	--	-0,40%
15:30	ABD	Çekirdek TÜFE (Yıllık) (Temmuz)	2,30%	2,30%
15:30	ABD	Çekirdek TÜFE (Aylık) (Temmuz)	0,20%	0,20%
15:30	ABD	TÜFE (Aylık) (Temmuz)	0,20%	0,10%
15:30	ABD	TÜFE (Yıllık) (Temmuz)		2,90%

14 Ağustos 2018, Salı

05:00	Çin	Sabit Varlık Yatırımı (Yıllık) (Temmuz)	6,00%	6,00%
05:00	Çin	Sanayi Üretimi (Yıllık) (Temmuz)	6,50%	6,00%
05:00	Çin	Perakende Satışlar (Yıllık) (Temmuz)	9,00%	9,00%
07:30	Japonya	Kapasite Kullanım Oranı (Aylık) (Haziran)	--	-2,10%
07:30	Japonya	Sanayi Üretimi (Aylık) (Haziran)	--	--
09:00	Almanya	TÜFE (Yıllık) (Temmuz)	--	--
09:00	Almanya	TÜFE (Aylık) (Temmuz)	0,10%	0,10%
09:00	Almanya	GSYIH (Yıllık) (2. Çeyrek)	1,80%	1,60%
09:00	Almanya	GSYIH (çeyreklik) (2. Çeyrek)	0,40%	0,30%
12:00	Euro Bölgesi	GSYIH (çeyreklik) (2. Çeyrek)	--	--
12:00	Euro Bölgesi	GSYIH (Yıllık) (2. Çeyrek)	--	--
12:00	Euro Bölgesi	Sanayi Üretimi (Yıllık) (Haziran)	--	2,40%
12:00	Euro Bölgesi	Sanayi Üretimi (Aylık) (Haziran)	--	1,30%

15 Ağustos 2018, Çarşamba

04:30	Çin	Konut Fiyatları (Yıllık) (Temmuz)	--	5,00%
10:00	Türkiye	İşsizlik Ortalaması (Mayıs)	--	9,60%
11:00	Türkiye	Bütçe Dengesi (Temmuz)	--	-25,60 milyar TL
11:30	İngiltere	TÜFE (Yıllık) (Temmuz)	2,60%	2,40%
11:30	İngiltere	ÜFE (Çıktı) (Yıllık) (Temmuz)	--	3,10%
15:30	ABD	New York Empire State İmalat Endeksi (Ağustos)	22	22,6
15:30	ABD	Perakende Satışlar (Aylık) (Temmuz)	0,50%	0,50%
15:30	ABD	Yakıt ve Otomobil Harici Perakende Satışlar (Aylık) (Temmuz)	--	0,30%
16:15	ABD	Kapasite Kullanım Oranı (Temmuz)	--	78,00%
16:15	ABD	Sanayi Üretimi (Aylık) (Temmuz)	--	0,60%

16 Ağustos 2018, Perşembe

10:00	Türkiye	Sanayi Üretimi (Yıllık) (Haziran)	--	6,40%
15:30	ABD	İnşaat İzinleri (Temmuz)	--	1,292 milyon
15:30	ABD	Konut Başlangıçları (Temmuz)	--	1,173 milyon
15:30	ABD	Philadelphia Fed İmalat Endeksi (Ağustos)	--	25,7

17 Ağustos 2018, Cuma*Seans sonrasında S&P'nin Türkiye değerlendirmesini açıklaması bekleniyor.*

10:00	Türkiye	Tüketici Güven Endeksi (Ağustos)	--	73,1
-------	---------	----------------------------------	----	------

20 Ağustos 2018, Pazartesi*Yurt içi piyasalar Kurban Bayramı Arifesi dolayısıyla erken kapanış gerçekleştirecek.***21 Ağustos 2018, Salı***Yurt içi piyasalar Kurban Bayramı dolayısıyla tüm gün kapalı olacak.***22 Ağustos 2018, Çarşamba***Yurt içi piyasalar Kurban Bayramı dolayısıyla tüm gün kapalı olacak.*

21:30	ABD	FOMC Tutanakları		
-------	-----	------------------	--	--

23 Ağustos 2018, Perşembe*Yurt içi piyasalar Kurban Bayramı dolayısıyla tüm gün kapalı olacak.***24 Ağustos 2018, Cuma***Yurt içi piyasalar Kurban Bayramı dolayısıyla tüm gün kapalı olacak.***27 Ağustos 2018, Pazartesi***İngiltere Yaz Banka Tatili nedeniyle kapalı olacak.*

14:30	Türkiye	Reel Kesim Güven Endeksi (Ağustos)	--	73,1
-------	---------	------------------------------------	----	------

14:30	Türkiye	KKO (Ağustos)	--	73,1
-------	---------	---------------	----	------

29 Ağustos 2018, Çarşamba

15:30	ABD	GSYIH (Çeyreklik) (2. Çeyrek)	--	--
-------	-----	-------------------------------	----	----

30 Ağustos 2018, Perşembe*Yurt içi piyasalar Zafer Bayramı dolayısıyla tüm gün kapalı olacak.*

HAZİNE İÇ BORÇ ÖDEMELERİ

İç Borç Ödemeleri ⁽¹⁾			
Alıcılara Göre Dağılım			(Milyon ₺)
	Piyasa	Kamu ⁽²⁾	Toplam Ödeme
2018 Yılı Temmuz Ayı			
11.07.2018	12.064	2.675	14.739
18.07.2018	1.111	151	1.262
25.07.2018	1.222	234	1.456
TOPLAM	14.397	3.060	17.457

2018 Yılı Ağustos Ayı			
01.08.2018	465	105	570
08.08.2018	3.279	1.390	4.669
15.08.2018	295	0	295
22.08.2018	3.284	700	3.984
29.08.2018	208	49	257
TOPLAM	7.530	2.245	9.775

2018 Yılı Eylül Ayı			
05.09.2018	1.410	402	1.812
12.09.2018	1.076	483	1.559
19.09.2018	1.073	416	1.488
26.09.2018	2.482	317	2.799
TOPLAM	6.041	1.618	7.658

⁽¹⁾ İhraç aşamasındaki alıcı dağılımı baz alınarak yapılacak ödemeleri göstermektedir.

⁽²⁾ Kamu kurumlarına rekabetçi olmayan teklif (ROT) ve doğrudan satış yoluyla yapılan ihraçlara ilişkin ödemeleri içermektedir.

- Temmuz ayında toplam 17,5 milyar TL'lik iç borç servisine karşılık toplam 20,9 milyar TL'lik iç borçlanma yapılması programlanmaktadır.
- Ağustos ayında toplam 9,8 milyar TL'lik iç borç servisine karşılık toplam 12,2 milyar TL'lik iç borçlanma yapılması programlanmaktadır.
- Eylül ayında toplam 7,7 milyar TL'lik iç borç servisine karşılık toplam 9,6 milyar TL'lik iç borçlanma yapılması programlanmaktadır.

HAZİNE İÇ BORÇ İHRAÇ TAKVİMİ

2018 Yılı Temmuz Ayı İhraç Takvimi					
İhale Tarihi	Valör Tarihi	İtfa Tarihi	Senet Türü	Vadesi	İhraç Yöntemi
09.07.2018	11.07.2018	12.06.2019	Hazine Bonosu	11 Ay / 336 Gün	İhale / Yeniden ihraç
09.07.2018	11.07.2018	14.06.2023	Sabit Kuponlu Devlet Tahvili 6 ayda bir kupon ödemeli	5 Yıl / 1799 Gün	İhale / Yeniden ihraç
09.07.2018	11.07.2018	28.06.2028	TÜFE'ye Endeksli Devlet Tahvili 6 ayda bir kupon ödemeli	10 Yıl / 3640 Gün	İhale / İlk İhraç
10.07.2018	11.07.2018	13.11.2019	Sabit Kuponlu Devlet Tahvili 6 ayda bir kupon ödemeli	2 Yıl / 490 Gün	İhale / Yeniden ihraç
10.07.2018	11.07.2018	02.07.2025	Değişken Faizli Devlet Tahvili 6 ayda bir kupon ödemeli	7 Yıl / 2548 Gün	İhale / İlk İhraç
10.07.2018	11.07.2018	08.03.2028	Sabit Kuponlu Devlet Tahvili 6 ayda bir kupon ödemeli	10 Yıl / 3528 Gün	İhale / Yeniden ihraç

2018 Yılı Ağustos Ayı İhraç Takvimi (*)					
İhale Tarihi	Valör Tarihi	İtfa Tarihi	Senet Türü	Vadesi	İhraç Yöntemi
06.08.2018	08.08.2018	12.06.2019	Hazine Bonosu	10 Ay / 308 Gün	İhale / Yeniden ihraç
07.08.2018	08.08.2018	14.06.2023	Sabit Kuponlu Devlet Tahvili 6 ayda bir kupon ödemeli	5 Yıl / 1771 Gün	İhale / Yeniden ihraç
07.08.2018	08.08.2018	28.06.2028	TÜFE'ye Endeksli Devlet Tahvili 6 ayda bir kupon ödemeli	10 Yıl / 3612 Gün	İhale / Yeniden ihraç
13.08.2018	15.08.2018	12.08.2020	Sabit Kuponlu Devlet Tahvili 6 ayda bir kupon ödemeli	2 Yıl / 728 Gün	İhale / İlk İhraç
14.08.2018	15.08.2018	02.07.2025	Değişken Faizli Devlet Tahvili 6 ayda bir kupon ödemeli	7 Yıl / 2513 Gün	İhale / Yeniden ihraç
14.08.2018	15.08.2018	08.03.2028	Sabit Kuponlu Devlet Tahvili 6 ayda bir kupon ödemeli	10 Yıl / 3493 Gün	İhale / Yeniden ihraç

2018 Yılı Eylül Ayı İhraç Takvimi (*)					
İhale Tarihi	Valör Tarihi	İtfa Tarihi	Senet Türü	Vadesi	İhraç Yöntemi
11.09.2018	12.09.2018	12.08.2020	Sabit Kuponlu Devlet Tahvili 6 ayda bir kupon ödemeli	2 Yıl / 700 Gün	İhale / Yeniden ihraç
18.09.2018	19.09.2018	08.03.2028	Sabit Kuponlu Devlet Tahvili 6 ayda bir kupon ödemeli	10 Yıl / 3458 Gün	İhale / Yeniden ihraç
25.09.2018	26.09.2018	23.09.2020	Kira Sertifikası	2 Yıl / 728 Gün	Doğrudan Satış
25.09.2018	26.09.2018	14.06.2023	Sabit Kuponlu Devlet Tahvili 6 ayda bir kupon ödemeli	5 Yıl / 1722 Gün	İhale / Yeniden ihraç

(*2018 yılı Ağustos ve Eylül aylarına ilişkin ihraç takvimi geçici olup piyasa koşullarına göre güncellenebilecektir.)

2018 YILI MERKEZ BANKALARI TOPLANTI TARİHLERİ

TCMB, Fed ve ECB Toplantı Takvimleri

OCAK	ŞUBAT	MART	NİSAN
18 Ocak: TCMB 25 Ocak: ECB 30-31 Ocak: Fed		7 Mart: TCMB 8 Mart: ECB 20-21 Mart: Fed	25 Nisan: TCMB 26 Nisan: ECB
MAYIS	HAZİRAN	TEMMUZ	AĞUSTOS
1-2 Mayıs: Fed	7 Haziran: TCMB 12-13 Haziran: Fed 14 Haziran: ECB	24 Temmuz: TCMB 26 Temmuz: ECB	31 Tem.-1 Ağustos: Fed
EYLÜL	EKİM	KASIM	ARALIK
13 Eylül: TCMB-ECB 25-26 Eylül: Fed	25 Ekim: TCMB-ECB	7-8 Kasım: Fed	13 Aralık: TCMB, ECB 18-19: Aralık Fed

Uyarı: Burada yer alan yatırım bilgi, yorum ve tavsiyeleri yatırım danışmanlığı kapsamında değildir. Yatırım danışmanlığı hizmeti, yetkili kuruluşlar tarafından kişilerin risk ve getiri tercihleri dikkate alınarak kişiye özel sunulmaktadır. **Burada yer alan yorum ve tavsiyeler ise genel niteliktedir.** Bu tavsiyeler mali durumunuz ile risk ve getiri tercihlerinize uygun olmayabilir. Bu nedenle, sadece burada yer alan bilgilere dayanılarak yatırım kararı verilmesi beklentilerinize uygun sonuçlar doğurmayabilir.

Bu rapor tarafımızca doğruluğu ve güvenilirliği kabul edilmiş kaynaklar kullanılarak hazırlanmış olup yatırımcılara kendi oluşturacakları yatırım kararlarında yardımcı olmayı hedeflemekte ve herhangi bir yatırım aracını alma veya satma yönünde yatırımcıların kararlarını etkilemeyi amaçlamamaktadır. Yatırımcıların verecekleri yatırım kararları ile bu raporda bulunan görüş, bilgi ve veriler arasında bir bağlantı kurulamayacağı gibi, söz konusu kararların neticesinde oluşabilecek yanlışlık veya zararlardan kurum çalışanları ile Anadolubank A.Ş. ve Anadolu Yatırım Menkul Kıymetler A.Ş.'nin herhangi bir sorumluluğu bulunmamaktadır.