

Ekim ayının önemli gündem maddeleri...

1 Ekim Pazartesi	Türkiye, Euro Bölgesi ve ABD Eylül ayı İmalat PMI'ları
2 Ekim Salı	Fed Başkanı Powell'in konuşması
3 Ekim Çarşamba	Türkiye Eylül ayı Enflasyonu
5 Ekim Cuma	ABD Eylül ayı İstihdam Raporu
11 Ekim Perşembe	Türkiye Ağustos ayı Cari Açık, ABD Eylül ayı TÜFE
12 Ekim Cuma	Rahip Brunson'ın duruşması
15 Ekim Pazartesi	Türkiye Eylül ayı Bütçe Dengesi ve Temmuz İşsizlik Oranı
16 Ekim Salı	Türkiye Ağustos ayı Sanayi Üretimi
17 Ekim Çarşamba	25-26 Eylül FOMC Tutanakları
18 Ekim Perşembe	TCMB Beklenti Anketi
23 Ekim Salı	Türkiye Ekim ayı Tüketici Güven Endeksi
25 Ekim Perşembe	TCMB ve ECB Faiz Kararı, Ekim ayı Reel Kesim Güven Endeksi
26 Ekim Cuma	ABD 3Ç18 Büyüme (İlk Tahmin)
29 Ekim Pazartesi	Yurt içi piyasalar Cumhuriyet Bayramı dolayısıyla kapalı
31 Ekim Çarşamba	Türkiye Eylül ayı Dış Ticaret İstatistikleri, 2018-IV Enflasyon Raporu

TCMB'nin piyasa beklentilerini aşan 625 bp'lik faiz artırımı kararının ardından 2019-2021 yıllarını kapsayan piyasaları tahmin eden gerçekçi bir "Yeni Ekonomi Programı" ile Eylül ayı TL varlıklar açısından pozitif geçti. TL, dolar karşısında %8, Euro karşısında %7 değer kazanırken, BIST100 endeksinin aylık getirisi %8 oldu. Küresel tarafta ise ABD-Çin arasında gerilen ticari ilişkilerin yanı sıra Avrupa tarafında Brexit ve İtalya bütçe meselesi fiyatlamalarda etkili oldu. Yeni aya küresel piyasalar ABD ve Kanada'nın Meksika'yı da kapsayan ticaret anlaşmasına vardığı haberleriyle pozitif risk iştahı ile başlıyor.

Ekim ayı Eylül ayına nispeten makroekonomik veri akışı açısından sakin. Fed'in toplantısının olmadığı bu ay 25 Ekim'de TCMB ve ECB'den faiz kararlarını alacağız. Aralık sonunda tahvil alımlarını tamamlamayı planlayan ECB'nin 2019 yazına kadar gevşek para politikasına devam edeceği beklentisi piyasaya yerleşmiş durumda. Eylül ayında piyasa beklentilerinin üzerinde 625 bp'lik artırımla politika faizini %24'e çeken ve ağırlıklı fonlamayı %19,25'den %24,08'e kadar çıkaran TCMB'nin de bu ay politika değişikliğine gitmesi öngörülüyor. İçeride Çarşamba günü alacağımız Eylül enflasyon rakamlarında kur etkisiyle birlikte yükselişin devam etmesi beklenmekte. Foreks anketi medyan tahmini tüketici fiyatlarının aylık %3,5 artış göstermesi ve yıllık TÜFE %17,9'dan %21,25'e çıkması yönünde. Yurt içi tarafta bu ay ayrıca ABD ile gerilen ilişkilerin fitilini ateşleyen Rahip Brunson'ın 12 Ekim'deki duruşması piyasalar açısından oldukça önemli olacak. 31 Ekim'de ise 2018-IV Enflasyon Raporu'nu yayımlayacak TCMB'nin yılsonu enflasyon tahminin nereye çekeceğini takip edeceğiz.

Ekim ayında teknik olarak USDTRY'de 6,00 desteğini takip ediyoruz. 6'nın aşağısına yerleşmede 5,80 seviyesine doğru bir geri çekilme öne çıkabilir. Endeks tarafında daha önce kırılmayan 100.800 seviyesinin yukarı kırılması halinde bu ay 105.000'e doğru tepkini devamı beklenebilir. Geri çekilmelerde ise endekste 98.000 satış baskısının derinleşmemesi için korunması gereken önemli destek olarak takip edilebilir.

TÜRKİYE EKONOMİSİ

Yeni Ekonomi Programı açıklandı.

Eski adıyla "Orta Vadeli Program" yeni adıyla "Yeni Ekonomi Programı" 20 Eylül'de Hazine ve Maliye Bakanı Albayrak tarafından açıklandı. Uzun süredir merakla beklenen programın genel anlamda piyasa beklentileriyle örtüştüğünü söylemek mümkün. 2019-2021 yıllarını kapsayan programın ana hatları aşağıda yer almakla birlikte önemli kısımlarını başlıklar halinde değerlendirmeye alacağız.

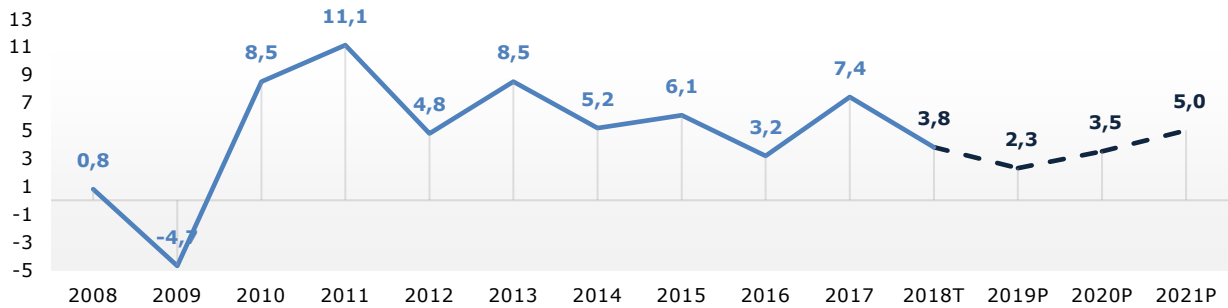
YENİ EKONOMİ PROGRAMI (2019-2021)

	2017	2018T	2019P	2020P	2021P
GSYH (Milyar TL, Cari Fiyatlarla)	3.107	3.741	4.450	5.150	5.742
GSYH (Milyar USD, Cari Fiyatlarla)	851	763	795	858	926
Kişi Başına Gelir (GSYH, Dolar)	10.602	9.385	9.647	10.292	10.973
Ortalama USDTRY Kuru	3,65	4,90	5,60	6,00	6,20
GSYIH Büyümesi	7,4%	3,8%	2,3%	3,5%	5,0%
TÜFE	11,9%	20,8%	15,9%	9,8%	6,0%
İşsizlik Oranı	10,9%	11,3%	12,1%	11,9%	10,8%
Cari Açık (Milyar USD)	47,4	36,0	26,0	23,5	24,1
Cari İşlemler Dengesi/GSYIH	-5,6%	-4,7%	-3,3%	-2,7%	-2,6%
Bütçe Açığı (Milyar TL)	47,8	72,1	80,6	98,1	97,0
Faiz Dışı Fazla (Milyar TL)	8,9	4,3	36,7	49,6	74,3
Bütçe Dengesi/GSYIH	-1,5%	-1,9%	-1,8%	-1,9%	-1,7%
Faiz Dışı Denge / GSYH	0,3%	0,1%	0,8%	1,0%	1,3%

T: Gerçekleşme Tahmini P: YEP Hedefi

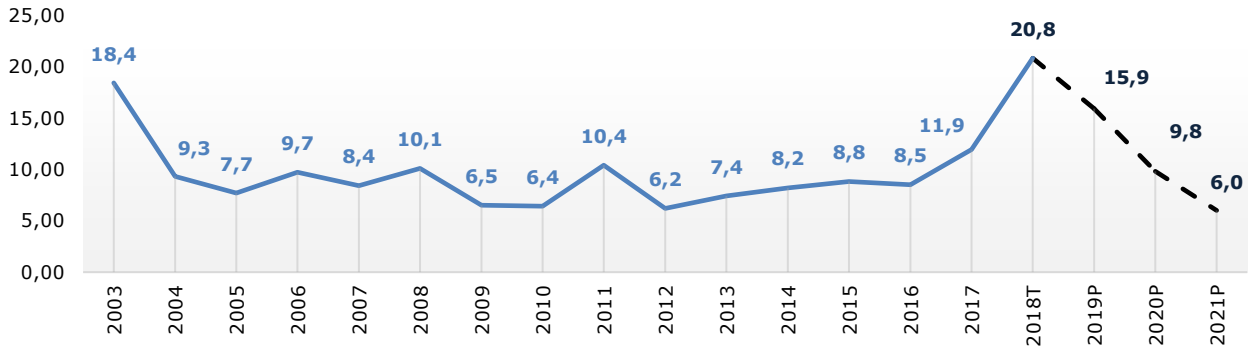
- **Büyüme;** İlk yarıda gücünü koruyan iktisadi faaliyetin ardından imalat sanayi göstergelerinde görülen yavaşlamayla birlikte büyüme tarafında bir zayıflık yaşanacağı öngörümüze paralel bir yılsonu büyüme beklentisine yer verildiğini söylemek mümkün. YEP'e göre, 2017 yılında iktisadi faaliyeti canlandırma adına alınan teşviklerle birlikte %7,4 büyüyen Türkiye ekonomisinin 2018 yılında %3,8 büyüyeceği tahmin ediliyor. 2019-2020 yılları arasında sırasıyla %2,3, %3,5 ve %5 büyüme hedefleniyor.

Yıllar İtibariyle Büyüme Hızları ve YEP Hedefleri



- **Enflasyon;** YEP'in temel hedeflerinin başında enflasyonun kalıcı olarak düşürülmesi yer alıyor. Hatırlanacağı üzere Ağustos ayında tüketici fiyatları yükselen kurlar eşliğinde yıllık %17,9 seviyesine yükselmiş ve bozulan enflasyon beklentilerinin ardından TCMB Eylül toplantısında beklentilerin üzerinde 625 bp'lik bir artışa giderek politika faizini %24'e çekmişti. Öncelikle YEP'de Merkez Bankası'nın araçlarını bağımsız şekilde kullanacağı vurgusunun yapılmasını pozitif ve güven verici bulduğumuzu belirtelim. Bu noktada sıkı para politikasının, sıkı mali politika ile desteklenerek enflasyon düşüşüne katkı sağlama amacı olumlu bulmakla bilmekte, %20,8 olan 2018 yılsonu tahmini makul göstermekteyiz. 2019-2021 yılları arasında enflasyon hedefleri ise sırasıyla %15,9, %9,8 ve %6 olarak belirlenmiş.

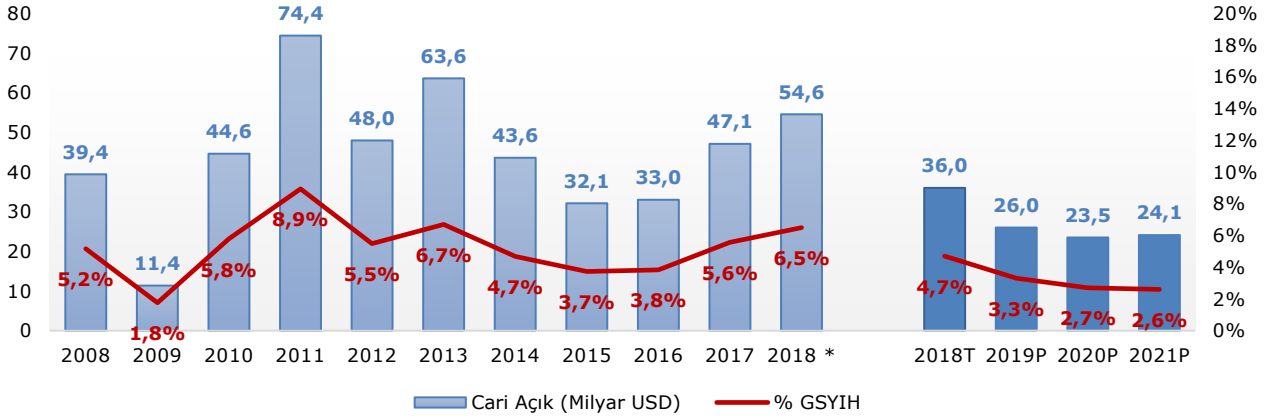
Enflasyon Gerçekleşmeleri ve YEP Hedefleri



- **Cari İşlemler Dengesi;** Yeni Ekonomi Programı'nda, **cari açığın azaltılmasında ithal bağımlılığının azaltıp, ihracatın artırılması hedefi kapsamında ilaç, petrokimya, enerji, makine,** teçhizat ve yazılım sektörlerine öncelik verileceği açıklandı. Ülkemizde üretilmeyen 20 biyo-teknolojik ilacın yerli üretimi teşvik edilecek. Yüksek teknoloji ürünlerinin üretilmesi, büyük ölçekli yerli ve yabancı yatırımların yer alacağı, endüstri ve teknoloji bölgeleri kurulacak. Petrokimya kümelenmesi ve Ceyhan Endüstri bölgesi hayata geçirilecek. Güvenlik hizmetlerinde kullanılan araç, gereç ve teknik ekipmanda yerli üretimin payı arttırılacak. Yine cari açığın azaltılmasında enerji giderlerinin azalmasını sağlayacak önlemlerin yanı sıra turizm gelirlerini artırma hedefi ortaya çıkmış durumda. 2017 yılında 23 milyar dolar olan turizm gelirinin 2021 yılına kadar 42 milyar dolara çıkması hedefleniyor.

Böylelikle Temmuz ayında 54,6 milyar dolara çıkan yıllıklandırılmış cari açığın yılsonunda 36 milyar dolara ineceği tahmin edilirken, Mevcut durumda %6,5 olan cari açık /GSYIH oranının %4,7'ye gerilemesi bekleniyor. 2019-2021 yılları arasında cari açık/GSYIH hedefleri ise sırasıyla %3,3-%2,7 ve %2,6 seviyesinde. Öte yandan turizm gelirlerinin yanı sıra petrol fiyatlarının seyri de cari açık hedeflerinin tutmasında önem teşkil ettiğini belirtmekte fayda var. Eylül ayında 82 doların üzerini test eden Brent petrolde 2019 yılı YEP tahmini 73,2 \$/varil seviyesinde

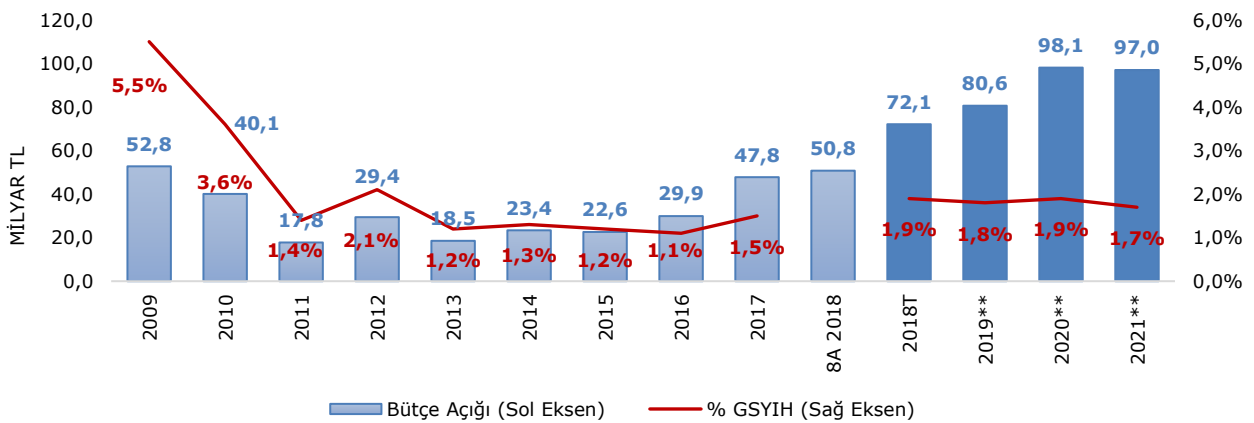
Yıllar İtibariyle Cari İşlemler Açığı ve YEP Hedefleri



- **Kamu Maliyesi;** Kamuda kaynakların verimli kullanılması, maliyetlerin ve harcamaların azaltılması, gelirlerin kalitesinin artırılması amacıyla Hazine ve Maliye Bakanlığı bünyesinde Kamu Maliyesi Dönüşüm ve Değişim Ofisi kurulacak. Bu ofis tarafından hazırlanacak ve takibi yapılacak Tasarruf ve Gelir Dönüşüm Programı ile kamu maliyesinde kalıcı iyileştirmeler sağlanması amaçlanıyor. Böylelikle 2019-2021 yılları arasında bütçe açığının milli gelire oranının %2'nin altında olması ve faiz dışı fazlanın milli gelire oranının ise %1'i aşması hedeflenmektedir.

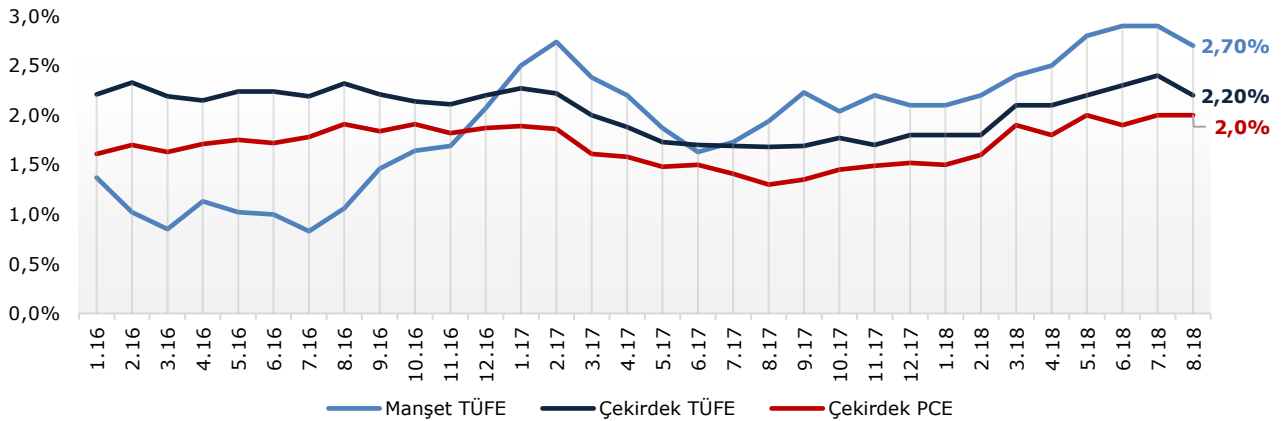
Diğer yandan YEP'de 2019 yılı bütçesinde toplam 75,9 milyar TL tutarında (milli gelirin yüzde 1,7'si oranında) tasarruf ve tedbir uygulanmış olduğu, bunların 59,9 milyar TL'si harcama tasarruflarından ve 16 milyar TL'si gelir arttırıcı tedbirlerden sağlandığı belirtilmiştir. Toplamda 59,9 milyar TL'lik harcama tasarruflarının alt detayları ise yatırımlar 30,9 milyar TL; teşvikler 13,7 milyar TL; sosyal güvenlik 10,1 milyar TL; mal ve hizmet alımları 2,5 milyar TL; diğer kalemler 2,7 milyar TL şeklinde belirlenmiştir.

Bütçe Açığı ve YEP Hedefleri



DÜNYA EKONOMİLERİ**Fed'den beklenen faiz artışı geldi.**

Fed, Eylül toplantısında beklentiler dahilinde politika faizini %1,75-2,00'den %2,0-2,25'e çekerken, yetkililer faiz artışı beklentilerinde değişikliğe gitmedi. Buna göre Fed yetkilileri 2018 yılında toplamda 4 adet faiz artışı, 2019 yılında ise 3 adet faiz artışı öngörüyor. Projeksiyonlara baktığımızda da büyüme beklentileri dışında faiz artırım beklentilerini değiştirecek majör bir değişiklik görülmemekte. Büyüme tarafında 2018 yılı beklentilerini %2,8'den %3,1'e, 2019 yılı beklentilerini %2,4'ten %2,5'e çeken Fed, çekirdek PCE fiyat endeksi tahminlerini bu yıl için %2'de, gelecek yıl için ise %2,1'e bıraktı. Fed Başkanı Powell ise faiz kararı ardından verdiği basın toplantısında enflasyon tarafındaki sabit beklentilere rağmen faiz artışlarının devamının sinyalini verdi. Dolayısıyla Fed'in 18-19 Aralık'ta gerçekleşecek toplantısında faiz artışına gitmesine kesin gözüyle bakılıyor. Bu beklentinin uzun süredir fiyatların içinde olduğu belirtelim. Bu noktada piyasa 2019 yılı beklentilerine daha fazla odaklanmış durumda olduğu için Aralık ayı toplantısına kadar enflasyon başta olmak üzere ekonominin seyri ve Aralık ayı toplantısındaki ekonomik projeksiyonlar oldukça önemli olacak.

ABD'de Manşet, Çekirdek TÜFE ve Çekirdek PCE (Yıllık)**Avrupa'da İngiltere ve İtalya ana gündem maddesi...**

Avrupa tarafında bir türlü nihayete erdirilemeyen Brexit görüşmeleri ve İtalya bütçe meselesi gündemin ana maddesi olmaya devam ediyor. AB ile İngiltere arasında 19 Haziran 2017'de başlayan görüşmeler için 18-19 Ekim AB Zirvesi olan son tarihin anlaşma sağlanamaması nedeniyle Kasım ayına ertelenmesi bekleniyor.

29 Mart 2019'da resmen AB'den ayrılacak İngiltere durumu belirsizliğini korurken, İtalya krizi Avrupa borsalarındaki belirsizliği derinleştiriyor. İtalya'da yeni hükümetin 2019 yılı bütçesinin daha önceki hükümet bütçesinin 3 katı olması AB ile ipleri germiş durumda.

EKİM AYI EKONOMİK VERİ TAKVİMİ

			Beklenti	Önceki
1 Ekim 2018, Pazartesi				
<i>Çin "Milli Gün" nedeniyle tüm gün kapalı olacak.</i>				
03:30	Japonya	İmalat PMI (Eylül)	52,9	52,9
10:00	Türkiye	İmalat PMI (Eylül)	--	46,4
10:55	Almanya	İmalat PMI (Eylül)	53,7	53,7
11:00	Euro Bölgesi	İmalat PMI (Eylül)	53,3	53,3
11:30	İngiltere	İmalat PMI (Eylül)	52,5	52,8
16:00	ABD	FOMC'de oy hakkı bulunan Atlanta Fed Başkanı Bostic'in konuşması		
16:45	ABD	Üretim PMI (Eylül)	55,6	55,6
17:00	ABD	ISM İmalat PMI (Eylül)	60,3	61,3
2 Ekim 2018, Salı				
<i>Çin "Milli Gün" nedeniyle tüm gün kapalı olacak.</i>				
12:00	Euro Bölgesi	ÜFE (Aylık) (Ağustos)	0,20%	0,40%
12:00	Euro Bölgesi	ÜFE (Yıllık) (Ağustos)	3,80%	4,00%
17:00	ABD	FOMC Governörü Quarles'in konuşması		
19:00	ABD	Fed Başkanı Powell'in konuşması		
3 Ekim 2018, Çarşamba				
<i>Çin "Milli Gün", Almanya "Birlik Günü" nedeniyle tüm gün kapalı olacak.</i>				
10:00	Türkiye	TÜFE (Yıllık) (Eylül)	21,25%	17,90%
10:00	Türkiye	TÜFE (Aylık) (Eylül)	3,50%	2,30%
10:00	Türkiye	ÜFE (Yıllık) (Eylül)	--	32,13%
10:00	Türkiye	ÜFE (Aylık) (Eylül)	--	6,60%
10:55	Almanya	Hizmet PMI (Eylül)	56,5	56,5
11:00	Euro Bölgesi	Hizmet PMI (Eylül)	54,2	54,7
11:30	İngiltere	Hizmet PMI (Eylül)	54	54,3
12:00	Euro Bölgesi	Perakende Satışlar (Aylık) (Ağustos)	0,20%	-0,20%
12:00	Euro Bölgesi	Perakende Satışlar (Yıllık) (Ağustos)	1,60%	1,10%
15:15	ABD	ADP Özel Sektör İstihdamı (Eylül)	185 bin	163 bin
16:45	ABD	Hizmet PMI (Eylül)	--	52,9
17:00	ABD	ISM İmalat Dışı PMI (Eylül)	58	58,5
4 Ekim 2018, Perşembe				
<i>Çin "Milli Gün" nedeniyle tüm gün kapalı olacak.</i>				
17:00	ABD	Fabrika Siparişleri (Aylık) (Ağustos)	1,00%	-0,80%
17:00	ABD	Ulaşım Hariç Fabrika Siparişleri (Aylık) (Ağustos)	--	0,20%
5 Ekim 2018, Cuma				
<i>Çin "Milli Gün" nedeniyle tüm gün kapalı olacak.</i>				
09:00	Almanya	Fabrika Siparişleri (Aylık) (Ağustos)	0,00%	-0,90%
09:00	Almanya	ÜFE (Yıllık) (Ağustos)	3,00%	3,00%
09:00	Almanya	ÜFE (Aylık) (Ağustos)	0,20%	0,20%
15:30	ABD	Ortalama Saatlik Kazançlar (Aylık) (Eylül)	0,30%	0,40%
15:30	ABD	Tarım Dışı İstihdam (Eylül)	188 bin	201 bin
15:30	ABD	Katılım Oranı (Eylül)	--	62,70%
15:30	ABD	İşsizlik Oranı (Eylül)	3,80%	3,90%

8 Ekim 2018, Pazartesi*Japonya "Sağlık Günü" nedeniyle tüm gün kapalı olacak.*

04:45	Çin	Caixin Hizmet PMI (Eylül)	--	51,5
09:00	Almanya	Sanayi Üretimi (Aylık) (Ağustos)	--	-1,10%

10 Ekim 2018, Çarşamba

11:30	İngiltere	Sanayi Üretimi (Yıllık) (Ağustos)	1,10%	0,90%
11:30	İngiltere	Sanayi Üretimi (Aylık) (Ağustos)	0,20%	0,10%
15:30	ABD	Çekirdek ÜFE (Aylık) (Eylül)	--	-0,10%
15:30	ABD	Çekirdek ÜFE (Yıllık) (Eylül)	--	2,30%
15:30	ABD	ÜFE (Yıllık) (Eylül)	3,20%	2,80%
15:30	ABD	ÜFE (Aylık) (Eylül)	--	-0,10%

11 Ekim 2018, Perşembe

10:00	Türkiye	Cari İşlemler Dengesi (Ağustos)	--	-1,75 mr \$
15:30	ABD	Çekirdek TÜFE (Aylık) (Eylül)	--	0,10%
15:30	ABD	Çekirdek TÜFE (Yıllık) (Eylül)	--	2,20%
15:30	ABD	TÜFE (Aylık) (Eylül)	--	0,20%
15:30	ABD	TÜFE (Yıllık) (Eylül)	--	2,70%

12 Ekim 2018, Cuma

Belirsiz	Çin	İhracatlar (Yıllık) (Eylül)	10,10%	9,80%
Belirsiz	Çin	İthalatlar (Yıllık) (Eylül)	18,70%	19,90%
09:00	Almanya	TÜFE (Aylık) (Eylül)	0,10%	0,10%
12:00	Euro Bölgesi	Sanayi Üretimi (Yıllık) (Ağustos)	--	-0,10%
12:00	Euro Bölgesi	Sanayi Üretimi (Aylık) (Ağustos)	--	-0,80%
17:00	ABD	Michigan Mevcut Koşullar (Ekim)	--	110,3

15 Ekim 2018, Pazartesi

07:30	Japonya	KKO (Aylık) (Ağustos)	--	-0,60%
07:30	Japonya	Sanayi Üretimi (Aylık) (Ağustos)	--	0,70%
10:00	Türkiye	Çeyreklik İşsizlik Ortalaması (Temmuz)	--	10,20%
11:00	Türkiye	Bütçe Dengesi (Eylül)	--	-5,80 mr TL
15:30	ABD	Çekirdek Perakende Satışlar (Aylık) (Eylül)	0,50%	0,30%
15:30	ABD	New York Empire State İmalat Endeksi (Ekim)	22,6	19
15:30	ABD	Perakende Satışlar (Aylık) (Eylül)	0,40%	0,10%

16 Ekim 2018, Salı

04:30	Çin	TÜFE (Aylık) (Eylül)	0,50%	0,70%
04:30	Çin	TÜFE (Yıllık) (Eylül)	2,20%	2,30%
04:30	Çin	ÜFE (Yıllık) (Eylül)	4,00%	4,10%
10:00	Türkiye	Sanayi Üretimi (Yıllık) (Ağustos)	--	5,60%
12:00	Almanya	ZEW Mevcut Koşullar Endeksi (Ekim)	72	76
16:15	ABD	Kapasite Kullanım Oranı (Eylül)	--	78,10%
16:15	ABD	Sanayi Üretimi (Aylık) (Eylül)	0,30%	0,40%
16:15	ABD	İmalat Üretimi (Aylık) (Eylül)	0,30%	0,20%

17 Ekim 2018, Çarşamba

11:30	İngiltere	TÜFE (Aylık) (Eylül)	0,50%	0,70%
11:30	İngiltere	TÜFE (Yıllık) (Eylül)	2,40%	2,70%
11:30	İngiltere	ÜFE Çıkışı (Yıllık) (Eylül)	--	2,90%
11:30	İngiltere	ÜFE Çıkışı (Aylık) (Eylül)	0,20%	0,20%
12:00	Euro Bölgesi	Çekirdek TÜFE (Yıllık) (Eylül)	1,00%	1,00%
12:00	Euro Bölgesi	Çekirdek TÜFE (Yıllık) (Eylül)	1,00%	1,00%
12:00	Euro Bölgesi	TÜFE (Yıllık) (Eylül)	2,00%	2,00%
12:00	Euro Bölgesi	TÜFE (Aylık) (Eylül)	0,20%	0,20%
15:30	ABD	İnşaat İzinleri (Aylık) (Eylül)	--	-4,10%
15:30	ABD	İnşaat İzinleri (Eylül)	1,310 mn	1,249 mn
15:30	ABD	İnşaat Başlangıçları (Aylık) (Eylül)	--	9,20%
15:30	ABD	Konut Başlangıçları (Eylül)	1,235 mn	1,282 mn
21:00	ABD	FOMC Tutanakları		

18 Ekim 2018, Perşembe

02:50	Japonya	İhracat (Yıllık) (Eylül)	5,60%	6,60%
02:50	Japonya	İthalat (Yıllık) (Eylül)	14,90%	15,30%
10:00	Türkiye	TCMB Beklenti Anketi		

23 Ekim 2018, Salı

10:00	Türkiye	Tüketici Güven Endeksi (Ekim)	--	59,3
-------	---------	-------------------------------	----	------

25 Ekim 2018, Perşembe

14:00	Türkiye	TCMB Faiz Kararı	24,00%	24,00%
14:30	Türkiye	Reel Kesim Güven Endeksi (Ekim)	--	90,40
14:30	Türkiye	KKO (Ekim)	--	76,20%
14:45	Euro Bölgesi	ECB Faiz Kararı	0,00%	0,00%
15:30	Euro Bölgesi	ECB Başkanı Draghi Basın Toplantısı		

26 Ekim 2018, Cuma

15:30	ABD	GSYIH (3. çeyrek)	--	4,20%
-------	-----	-------------------	----	-------

29 Ekim 2018, Pazartesi

Yurt içi piyasalar Cumhuriyet Bayramı nedeniyle tüm gün kapalı olacak.

15:30	ABD	Kişisel Gelir (Aylık)	--	--
15:30	ABD	Kişisel Gider (Aylık)	--	--
15:30	ABD	Çekirdek PCE Fiyat Endeksi (Yıllık)	--	--

31 Ekim 2018, Çarşamba

2018-IV Enflasyon Raporu yayınlanacak.

10:00	Türkiye	Dış Ticaret Dengesi (Eylül)	--	-2,42 mr \$
-------	---------	-----------------------------	----	-------------

HAZİNE İÇ BORÇ ÖDEMELERİ

İç Borç Ödemeleri ⁽¹⁾			
Alıcılara Göre Dağılım			(Milyon ")
	Piyasa	Kamu ⁽²⁾	Toplam Ödeme
2018 Yılı Ekim Ayı			
03.10.2018	706	182	888
10.10.2018	2	0	2
17.10.2018	11	0	11
24.10.2018	1.345	804	2.150
31.10.2018	96	90	186
TOPLAM	2.161	1.076	3.237

2018 Yılı Kasım Ayı			
07.11.2018	63	14	78
14.11.2018	14.706	4.775	19.481
21.11.2018	1.919	313	2.232
TOPLAM	16.688	5.103	21.790

2018 Yılı Aralık Ayı			
12.12.2018	1.315	641	1.956
19.12.2018	806	84	890
TOPLAM	2.120	726	2.846

(1) İhraç aşamasındaki alıcı dağılımı baz alınarak yapılacak ödemeleri göstermektedir.

(2) Kamu kurumlarına rekabetçi olmayan teklif (ROT) ve doğrudan satış yoluyla yapılan ihraçlara ilişkin ödemeleri içermektedir.

- Ekim ayında toplam 3,2 milyar TL'lik iç borç servisine karşılık toplam 3,5 milyar TL'lik iç borçlanma yapılması programlanmaktadır.
- Kasım ayında toplam 21,8 milyar TL'lik iç borç servisine karşılık toplam 22,4 milyar TL'lik iç borçlanma yapılması programlanmaktadır.
- Aralık ayında toplam 2,8 milyar TL'lik iç borç servisine karşılık toplam 3,4 milyar TL'lik iç borçlanma yapılması programlanmaktadır.

HAZİNE İÇ BORÇ İHRAÇ TAKVİMİ

2018 Yılı Ekim Ayı İhraç Takvimi					
İhale Tarihi	Valör Tarihi	İtfa Tarihi	Senet Türü	Vadesi	İhraç Yöntemi
23.10.2018	24.10.2018	12.08.2020	Sabit Kuponlu Devlet Tahvili 6 ayda bir kupon ödemeli	2 Yıl / 658 Gün	İhale / Yeniden ihraç
23.10.2018	24.10.2018	18.10.2023	Sabit Kuponlu Devlet Tahvili 6 ayda bir kupon ödemeli	5 Yıl / 1820 Gün	İhale / İlk İhraç

2018 Yılı Kasım Ayı İhraç Takvimi (*)					
İhale Tarihi	Valör Tarihi	İtfa Tarihi	Senet Türü	Vadesi	İhraç Yöntemi
12.11.2018	14.11.2018	11.12.2019	Kuponsuz Devlet Tahvili	13 Ay / 392 Gün	İhale / İlk İhraç
12.11.2018	14.11.2018	18.10.2023	Sabit Kuponlu Devlet Tahvili 6 ayda bir kupon ödemeli	5 Yıl / 1799 Gün	İhale / Yeniden ihraç
12.11.2018	14.11.2018	28.06.2028	TÜFE'ye Endeksli Devlet Tahvili 6 ayda bir kupon ödemeli	10 Yıl / 3514 Gün	İhale / Yeniden ihraç
13.11.2018	14.11.2018	12.08.2020	Sabit Kuponlu Devlet Tahvili 6 ayda bir kupon ödemeli	2 Yıl / 637 Gün	İhale / Yeniden ihraç
13.11.2018	14.11.2018	02.07.2025	Değişken Faizli Devlet Tahvili 6 ayda bir kupon ödemeli	7 Yıl / 2422 Gün	İhale / Yeniden ihraç
13.11.2018	14.11.2018	01.11.2028	Sabit Kuponlu Devlet Tahvili 6 ayda bir kupon ödemeli	10 Yıl / 3640 Gün	İhale / İlk İhraç
20.11.2018	21.11.2018	18.11.2020	Kira Sertifikası	2 Yıl / 728 Gün	Doğrudan Satış

2018 Yılı Aralık Ayı İhraç Takvimi (*)					
İhale Tarihi	Valör Tarihi	İtfa Tarihi	Senet Türü	Vadesi	İhraç Yöntemi
11.12.2018	12.12.2018	12.08.2020	Sabit Kuponlu Devlet Tahvili 6 ayda bir kupon ödemeli	2 Yıl / 609 Gün	İhale / Yeniden ihraç
18.12.2018	19.12.2018	18.10.2023	Sabit Kuponlu Devlet Tahvili 6 ayda bir kupon ödemeli	5 Yıl / 1764 Gün	İhale / Yeniden ihraç

(*)2018 yılı Kasım ve Aralık aylarına ilişkin ihraç takvimi geçici olup piyasa koşullarına göre güncellenebilecektir.

2018 YILI MERKEZ BANKALARI TOPLANTI TARİHLERİ**TCMB, Fed ve ECB Toplantı Takvimleri**

OCAK	ŞUBAT	MART	NİSAN
18 Ocak: TCMB 25 Ocak: ECB 30-31 Ocak: Fed		7 Mart: TCMB 8 Mart: ECB 20-21 Mart: Fed	25 Nisan: TCMB 26 Nisan: ECB
MAYIS	HAZİRAN	TEMMUZ	AĞUSTOS
1-2 Mayıs: Fed	7 Haziran: TCMB 12-13 Haziran: Fed 14 Haziran: ECB	24 Temmuz: TCMB 26 Temmuz: ECB	31 Tem.-1 Ağustos: Fed
EYLÜL	EKİM	KASIM	ARALIK
13 Eylül: TCMB-ECB 25-26 Eylül: Fed	25 Ekim: TCMB-ECB	7-8 Kasım: Fed	13 Aralık: TCMB, ECB 18-19: Aralık Fed

Uyarı: Burada yer alan yatırım bilgi, yorum ve tavsiyeleri yatırım danışmanlığı kapsamında değildir. Yatırım danışmanlığı hizmeti, yetkili kuruluşlar tarafından kişilerin risk ve getiri tercihleri dikkate alınarak kişiye özel sunulmaktadır. **Burada yer alan yorum ve tavsiyeler ise genel niteliktedir.** Bu tavsiyeler mali durumunuz ile risk ve getiri tercihlerinize uygun olmayabilir. Bu nedenle, sadece burada yer alan bilgilere dayanılarak yatırım kararı verilmesi beklentilerinize uygun sonuçlar doğurmayabilir.

Bu rapor tarafımızca doğruluğu ve güvenilirliği kabul edilmiş kaynaklar kullanılarak hazırlanmış olup yatırımcılara kendi oluşturacakları yatırım kararlarında yardımcı olmayı hedeflemekte ve herhangi bir yatırım aracını alma veya satma yönünde yatırımcıların kararlarını etkilemeyi amaçlamamaktadır. Yatırımcıların verecekleri yatırım kararları ile bu raporda bulunan görüş, bilgi ve veriler arasında bir bağlantı kurulamayacağı gibi, söz konusu kararların neticesinde oluşabilecek yanlışlık veya zararlardan kurum çalışanları ile Anadolubank A.Ş. ve Anadolu Yatırım Menkul Kıymetler A.Ş.'nin herhangi bir sorumluluğu bulunmamaktadır.