

**Mart ayının önemli gündem maddeleri...**

5 Mart Pazartesi	Türkiye Şubat ayı Enflasyon Rakamları
7 Mart Çarşamba	TCMB Faiz Kararı
8 Mart Perşembe	Japonya 4Ç17 Büyüme, Çin Şubat ayı Dış Ticaret ECB Faiz Kararı ve Başkan Draghi'nin Basın Toplantısı
9 Mart Cuma	Japonya Merkez Bankası Faiz Kararı, ABD Şubat ayı İstihdam Raporu
12 Mart Pazartesi	Türkiye Ocak ayı Cari İşlemler Dengesi
13 Mart Salı	ABD Şubat ayı TÜFE
14 Mart Çarşamba	Çin ve Euro Bölgesi Şubat ayı Sanayi Üretimi, Almanya Şubat ayı TÜFE
15 Mart Perşembe	Türkiye Aralık Dönemi İşsizlik Oranı, TCMB Beklenti Anketi
16 Mart Cuma	Japonya, Türkiye ve ABD Sanayi Üretimi
20 Mart Salı	Türkiye Mart ayı Tüketici Güven Endeksi
21 Mart Çarşamba	Japon piyasaları kapalı, Fed Faiz Kararı ve Başkan Powell'in Basın Toplantısı
22 Mart Perşembe	Türkiye Mart ayı Reel Kesim Güven Endeksi ve KKO
28 Mart Çarşamba	ABD 4Ç17 GSYİH
29 Mart Perşembe	Türkiye 4Ç17 GSYİH, ABD Şubat ayı Kişisel Gelir-Gider ve Çekirdek PCE
30 Mart Cuma	Türkiye Şubat ayı Dış Ticaret Dengesi

Şubat ayında küresel piyasalara Fed beklentileri şekil verirken, içeride ayrıca jeopolitik gelişmeleri takip ettik. İyi gelen ekonomik verilerin eşliğinde Fed'in bu yıl 3'ten daha fazla faiz artışı gerçekleştirebileceği ihtimallerinin doğmasının yanı sıra Afrin hareketinin başlaması ve ABD ile gerilen ilişkiler yurt içi piyasaları baskıladı ve BIST100 endeksi Şubat ayını %0,5 kayıpla 118.981 puandan tamamlarken, TL dolar karşısında %1,2 değer kaybederek 3,80 seviyesinin üzerine yerleşti.

Mart ayında merkez bankalarından gelen sıkılaştırma sinyallerini eşliğinde küresel piyasalarda, ABD'nin küresel ticareti zedeleyici açıklamalarının dış ticaret savaşlarının fitilini ateşlemesi etkili oluyor. Bu ay gündemimizde ABD'nin bu kararı ve AB başta olmak üzere küresel ekonomilerden ABD'ye karşı alınacak önlemler olacak. Diğer yandan küresel merkez bankalarının piyasalara yön vermesi bekleniyor. Fed'in ardından ekonomik toparlanmanın hissedildiği Euro Bölgesi'nde de parasal sıkılaştırma uzun süredir gündemde. Parasal gevşemeyi terk etme kervanına 2019 yılında BoJ'un da katılabileceği ihtimalleri ise küresel likiditeyi tehlikeye sokan diğer unsur. 7 Mart'ta TCMB, 8 Mart'ta ECB, 9 Mart'ta BoJ ve 21 Mart'ta Fed'den faiz kararını alacağız. TCMB'den bu toplantıda bir aksiyon beklemiyoruz. ECB ve Fed tarafında ekonomik projeksiyonlar ile başkanların basın toplantısında vereceği mesajlar piyasaların hareketinde belirleyici olacak. Bu toplantıda Fed'in 25 bp'lik faiz artışına gitmesine kesin gözüyle bakılmakla birlikte, bu yıl için öngörülen 3 adet faiz artışı öngörüsünün artırılması ve ekonomik projeksiyonların yukarı revize edilmesi başta gelişen piyasalar olmak üzere küresel piyasaları rahatsız edecektir. BIST100 endeksinde bu ay 115.000 seviyesini stop-loss seviyemiz olarak belirliyoruz. 117.500 üzerinde yerleşmede ise 120- 121 bin seviyeleri tekrar hedefe girecektir.

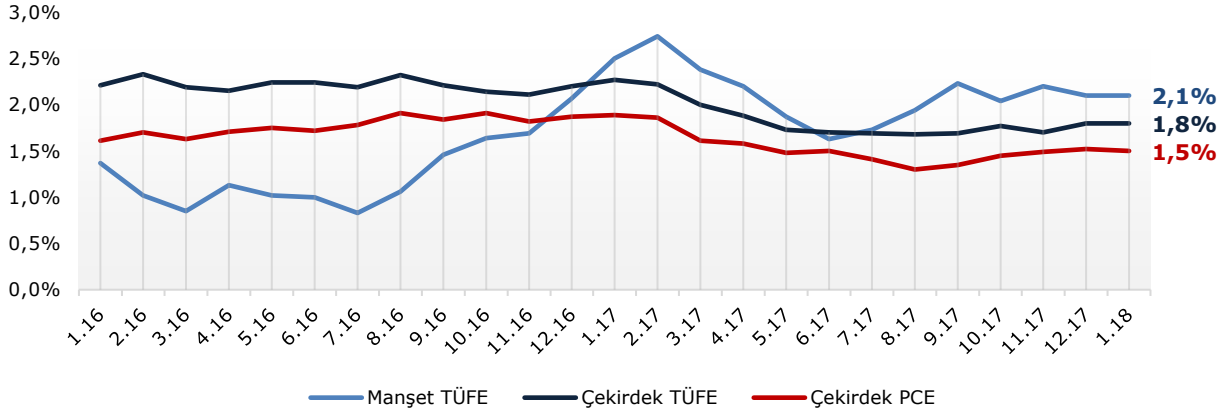
## DÜNYA EKONOMİLERİ

### Fed bu yıl için 4 faiz artışına yeşil ışık yaktı...

Bu yıl için 3 adet faiz artışına kendini zor hazırlayan piyasaların daha fazla faiz artışı ihtimaliyle karşı karşıya kaldığını görüyoruz. Son dönemde enflasyon tarafında yaşanan ivmelenmenin yanı sıra her ne kadar istenilen düzeyde olmasa da artan ücretlerin harcamalar tarafında etkili olacağı öngörüsü enflasyon beklentilerini de iyileştirmekte. Bu durum ekonomik toparlanmanın da eşliğinde Fed'in daha fazla faiz artışına gidebileceği ihtimallerini doğuruyor. Fed yetkililerinin büyük çoğunluğunun enflasyon konusundaki fikirlerinin pozitif yönde değiştiğini dolayısıyla daha fazla faiz artışı ihtimalinin ortaya çıktığını görüyoruz ki bunun en somut sinyalini geçen hafta Fed'in yeni Başkanı Powell'in Temsilciler Meclisi finansal Hizmetler Komitesi'ndeki sunumunda verdiği şahit olduk. Powell sunumunda, güçlü ekonominin faizlerde yeni kademeli artışları destekleyeceğine yer verirken, enflasyonun bu yıl yukarı yönlü hareket etmesini ve orta vadede %2'lik hedefte istikrar sağlamasını beklediğini belirtti. Bu noktada güçlü gelmeye devam eden ekonomik veriler daha fazla faiz artışını mümkün kılacaktır.

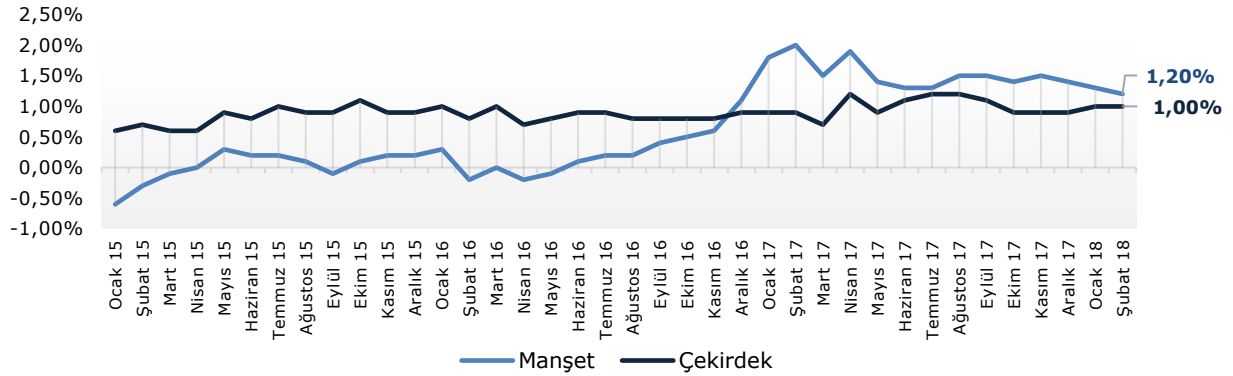
20-21 Mart'ta gerçekleşecek FOMC toplantısı yılın kalanına ilişkin önemli sinyaller içerecektir. Bu ay ki faiz artışı fiyatlamaların içinde olmakla birlikte bu yıl için öngörülen 3 adet faiz artışı öngörüsünün artırılması ve ekonomik projeksiyonların yukarı revize edilmesi piyasaları rahatsız edecektir.

### ABD Çekirdek ve Manşet TÜFE, Çekirdek PCE



**Kervana BOJ da katıldı...**

Fed'in ardından ekonomik toparlanmanın ciddi şekilde hissedildiği Euro Bölgesi'nde de parasal sıkılaşma uzun süredir fiyatlamalarda etkili oluyor. Eylül ayında mevcut tahvil alım programı sona erecek ECB'nin nasıl bir yol izleyeceği henüz netleşmese de Eylül sonrasında tahvil alımlarını sonlandırmasına yüksek olasılık veriliyor. ECB bu yılın ikinci toplantısını 8 Mart'ta gerçekleştirecek. Bir önceki toplantıda orta vadede çekirdek enflasyonun kademeli artış göstereceği beklentisi vurgulanmıştı. Bu toplantıda ekonomik projeksiyonlar ve Başkan Draghi'nin açıklamaları önemli olacak. BoJ'un parasal sıkılaşma sinyali vermesi ise sürpriz. Parasal genişlemeyi elbet bir noktada sonlandıracak olması normal olsa da uzun süredir parasal genişleme konusunda kararlı duruşunu sürdüren BOJ'un geçen hafta uzun vadeli tahvil alımlarını azaltması ve 2019 mali yılında parasal sıkılaşmanın gözden geçirildiğinin açıklanması çok da beklentiler içinde değildi. Bu tarihe kadar enflasyon hedefinde ulaşmaya yüksek ihtimal veren BoJ'un bunu ne kadar gerçekleştirebileceğini takip edeceğiz. Ocak ayı yıllık çekirdek TÜFE'nin %0,9, manşet TÜFE'nin %1,4 ile beklentilerin uzağında olduğunu da ayrıca hatırlatalım.

**Euro Bölgesi Manşet ve Çekirdek TÜFE (Yıllık)****Japonya Çekirdek Enflasyon (Yıllık)**

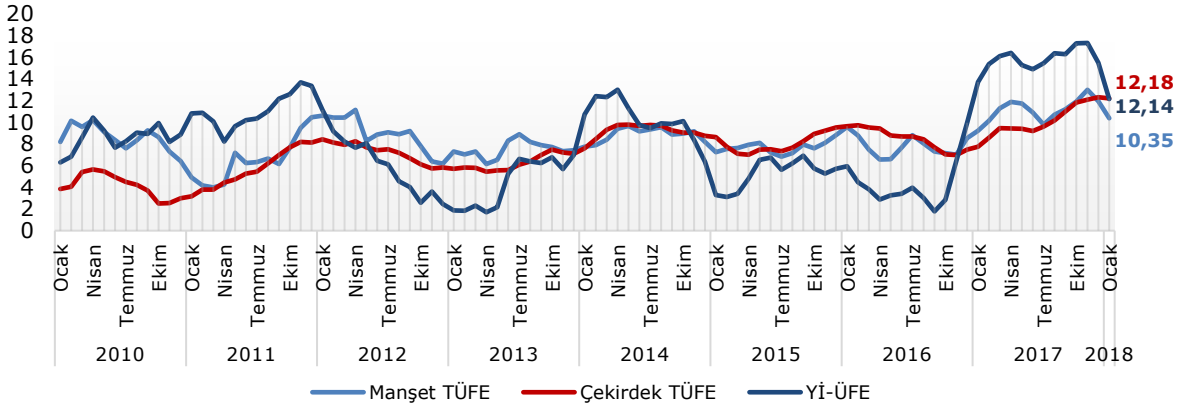
## TÜRKİYE EKONOMİSİ

## Bugün Şubat ayı enflasyon rakamlarını alacağız.

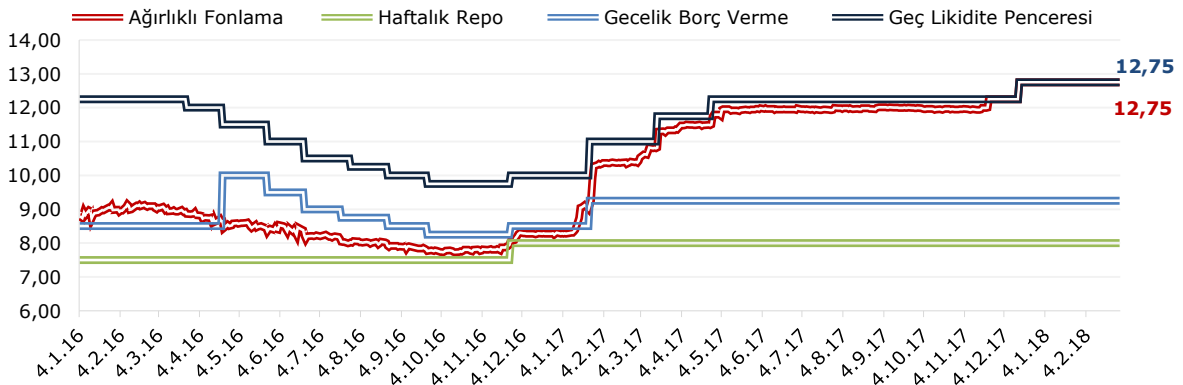
Ocak ayında tüketici fiyatları %1,35 olan tahminlerin aşağısında aylık %1,02 artış gösterirken, yıllık enflasyon baz etkisiyle %10,35'e, çekirdek TÜFE %12,30'dan %12,18'e, yıllık ÜFE ise %15,47'den %12,14'e gerilemişti. Bugün Şubat ayı rakamlarını alacağız. Şubat ayında Foreks anketi medyan tahminine göre tüketici fiyatlarının aylık bazda %0,50 artış göstermesi beklenirken, yıllık TÜFE'nin %10,35'den %10,0'a gerilemesi bekleniyor.

Çarşamba günü ise TCMB'den faiz kararını alacağız. TCMB en son Aralık toplantısında geç likidite penceresi borç verme faiz oranını %12,25'ten %12,75'e çekmişti. Mevcut durumda faiz koridoru %7,25-%9,25 seviyesinde, haftalık repo ise %8'de bulunuyor. Piyasası %12,75'ten fonlayan TCMB'nin bu toplantıda herhangi bir aksiyon almasını beklemiyoruz. Fed'in 25 bp'lik faiz artışı fiyatların içinde bulunmakla birlikte, Fed'in bu toplantıda vereceği sinyaller ve enflasyonun gidişatı TCMB'nin yol haritasında belirleyici olacaktır.

## Manşet ve Çekirdek Tüketici Fiyatları ile Yİ-Üretici Fiyatları (Yıllık)



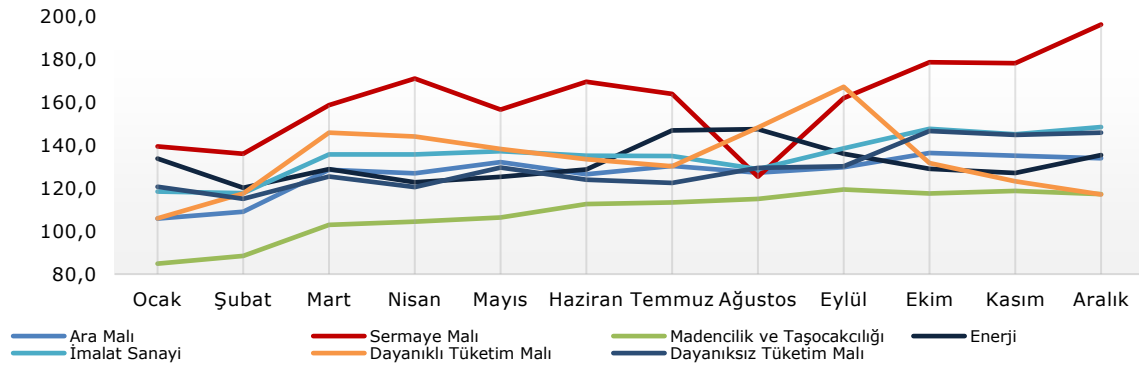
## TCMB Faizleri



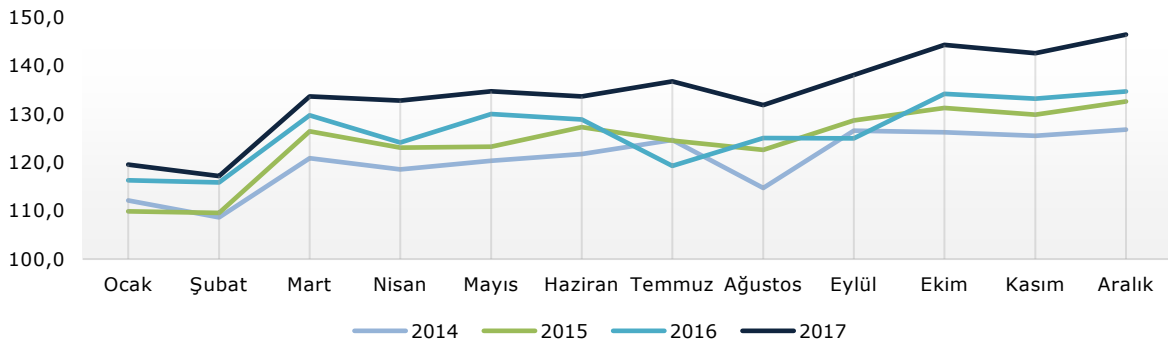
## Türkiye 2017 yılını güçlü büyüme ile tamamlayacak... 2018 yılı ilk çeyreğine ilişkin öncüler pozitif sinyal veriyor...

2017 yılında büyüme tarafında KGF desteği, beyaz eşya ve mobilyada vergi indirimleri gibi iktisadi faaliyeti desteklemek adına alınan önlemlerin pozitif etkileri hissedildi. 2017 yılının üçüncü çeyreğinde ekonomi baz etkisinin de eşliğinde yıllık %11,1 ile rekor büyüme gerçekleştirdi. Detaylara baktığımızda ise sanayi ve inşaat sektörünün büyümeye katkısı güçlü olurken, tarım sektörü diğer sektörlerle göre zayıf kaldığını görüyoruz. Sanayi üretiminin yılın son çeyreğinde bir önceki çeyreğe göre %7,8 artış gösterirken, yılın tamamında sanayi üretiminin yıllık %6,3 genişlemesi 2017 yılını güçlü bir büyüme rakamıyla, %7'ye yaklaşan bir oranla kapatacağımızı bize gösteriyor. 29 Mart'ta 4Ç17 büyüme verisini alacağız. 2018 yılı ilk çeyreğine ilişkin öncüler de pozitif sinyal vermekte. İmalat ve tüketici güveni 2018 yılında yönünü yukarı çevirirken, imalat PMI'ları büyümeye işaret ediyor. 16 Mart'ta açıklanacak yılın ilk sanayi üretimi rakamı büyüme beklentileri açısından önemli olacak.

### Sektörler ve Ana Sanayi Gruplarına Göre Takvim Etkisinden Arındırılmış Sanayi Üretimi

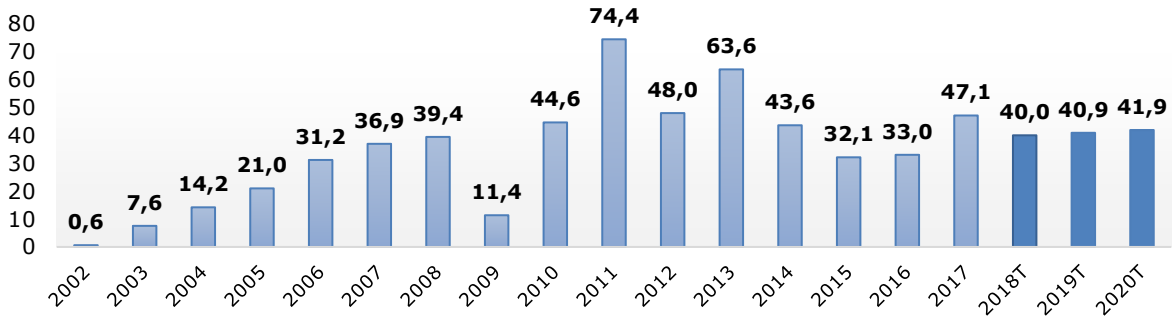


### Takvim Etkisinden Arındırılmış Sanayi Üretimi

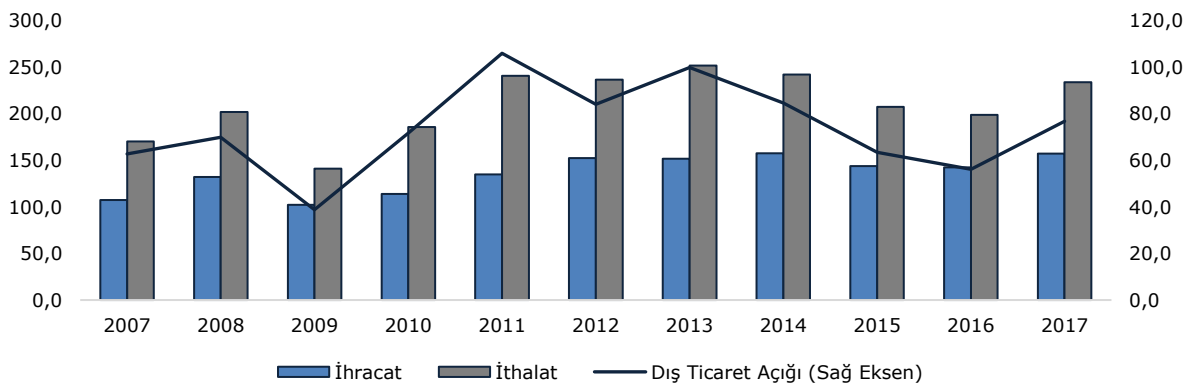


**Cari işlemler açığı 47,1 milyar dolara yükseldi.**

Aralık ayında cari işlemler dengesi 7,5 milyar dolar olan piyasa beklentisinin üzerinde 7,7 milyar dolar açık verirken, 2017 yılında cari açık 33,1 milyardan 47,1 milyar dolara yükseldi. 2017 yılı için OVP tahmini 39,2 milyar dolar düzeyindeydi. 2017 yılında cari açıktaki artışta ithalat giderlerindeki artış etkili olmakla birlikte, söz konusu dönemde seyahat gelirleri 3,7 milyar dolarlık artışla 17,6 milyar dolar oldu. 2018 yılında cari açığın seyrinde petrol fiyatları önemli yere sahip olacak. 2018-2020 yılları OVP programında 2018 yılı cari açık hedefi ise 40 milyar dolar düzeyinde. 2017 yılı ikinci yarısında yükselişe geçerek 70\$'ın üzerini test eden Brent petrolün varili tekrar 63 \$ seviyesine gevşemesi pozitif olsa da petrol arzında kısıntıların yaşanması ve jeopolitik risklerin tekrar gündeme gelmesi petrol fiyatlarında yönü tekrar yukarı çevirebilir.

**Yıllar İtibariyle Cari Açık (Milyar USD)**

Dış ticaret açığı ise 2017 yılında 76,7 milyar dolara yükselirken, karşılama oranı %71,8'den %67,2'ye geriledi. 2017 yılında 157 milyon dolarlık ihracat içinde Almanya %9,6'lık payla ilk sırada yer alırken (2016: %9,8), ikinci sırada yer alan İngiltere'nin payı %8,2'den %6,1'e geriledi.

**Yıllar İtibariyle Dış Ticaret (Milyar USD)**

## MART AYI EKONOMİK VERİ TAKVİMİ

			Beklenti	Önceki
<b>5 Mart 2018, Pazartesi</b>				
04:45	Çin	Caixin Hizmet PMI (Şubat)	54,3	54,7
10:00	Türkiye	TÜFE (Yıllık) (Şubat)	10,00%	10,35%
10:00	Türkiye	TÜFE (Aylık) (Şubat)	0,50%	1,02%
10:00	Türkiye	ÜFE (Aylık) (Şubat)	--	0,99%
10:00	Türkiye	ÜFE (Yıllık) (Şubat)	--	12,14%
11:55	Almanya	Hizmet PMI (Şubat)	55,3	55,3
12:00	Euro Bölgesi	Hizmet PMI (Şubat)	56,7	56,7
12:30	İngiltere	Hizmet PMI (Şubat)	53,2	53
13:00	Euro Bölgesi	Perakende Satışlar (Yıllık) (Ocak)	2,50%	1,90%
13:00	Euro Bölgesi	Perakende Satışlar (Aylık) (Ocak)	0,60%	-1,10%
17:45	ABD	Hizmet PMI (Şubat)	--	55,9
18:00	ABD	ISM İmalat Dışı PMI (Şubat)	58,7	59,9
<b>6 Mart 2018, Salı</b>				
18:00	ABD	Fabrika Siparişleri (Aylık) (Ocak)	-0,50%	1,70%
18:00	ABD	Ulaşım Hariç Fabrika Siparişleri (Aylık) (Ocak)	--	0,70%
<b>7 Mart 2018, Çarşamba</b>				
13:00	Euro Bölgesi	GSYIH (çeyreklik) (4. Çeyrek)	0,60%	0,60%
13:00	Euro Bölgesi	GSYIH (Yıllık) (4. Çeyrek)	2,70%	2,70%
14:00	Türkiye	Bir Hafta Vadeli Repo Faiz Oranı (Mart)	8,00%	8,00%
14:00	Türkiye	Gecelik Borçlanma Faizi (Mart)	7,25%	7,25%
14:00	Türkiye	Gecelik Faiz Oranları (Mart)	9,25%	9,25%
14:00	Türkiye	GLP Borç Verme Faiz Oranı (Mart)	12,75%	12,75%
16:15	ABD	ADP Tarım Dışı İstihdam Değişikliği (Şubat)	193 bin	234 bin
21:00	ABD	Bej Kitap Raporu		
<b>8 Mart 2018, Perşembe</b>				
02:50	Japonya	GSYIH (çeyreklik) (4. Çeyrek)	0,20%	0,10%
02:50	Japonya	GSYIH (Yıllık) (4. Çeyrek)	1,00%	0,50%
06:00	Çin	İhracatlar (Yıllık) (Şubat)	10,00%	11,10%
06:00	Çin	İthalatlar (Yıllık) (Şubat)	6,50%	36,80%
10:00	Almanya	Fabrika Siparişleri (Aylık) (Ocak)	-1,50%	3,80%
15:45	Euro Bölgesi	Faiz Oranı Kararı (Mart)	0,00%	0,00%
16:30	Euro Bölgesi	ECB Başkanı Draghi'nin Basın Toplantısı		
16:30	ABD	Haftalık İşsizlik Maaşı Başvuruları	--	210 bin

**9 Mart 2018, Cuma**

04:30	Çin	TÜFE (Yıllık) (Şubat)	2,40%	1,50%
04:30	Çin	ÜFE (Yıllık) (Şubat)	3,80%	4,30%
10:00	Almanya	Sanayi Üretimi (Aylık) (Ocak)	0,50%	-0,60%
12:30	İngiltere	Sanayi Üretimi (Aylık) (Ocak)	1,30%	-1,30%
16:30	ABD	Ortalama Saatlik Kazançlar (Aylık) (Şubat)	0,30%	0,30%
16:30	ABD	Tarım Dışı İstihdam (Şubat)	200 bin	200 bin
16:30	ABD	İşsizlik Oranı (Şubat)	4,00%	4,10%

**12 Mart 2018, Pazartesi**

10:00	Türkiye	Cari İşlemler Dengesi (Ocak)	-7,50 milyar \$	-7,70 milyar \$
-------	---------	------------------------------	-----------------	-----------------

**13 Mart 2018, Salı**

15:30	ABD	Çekirdek TÜFE (Aylık) (Şubat)	0,20%	0,30%
15:30	ABD	Çekirdek TÜFE (Yıllık) (Şubat)	--	1,80%
15:30	ABD	TÜFE (Aylık) (Şubat)	0,30%	0,50%
15:30	ABD	TÜFE (Yıllık) (Şubat)	--	2,10%

**14 Mart 2018, Çarşamba**

05:00	Çin	Sabit Varlık Yatırımı (Yıllık) (Şubat)	7,10%	7,20%
05:00	Çin	Sanayi Üretimi (Yıllık) (Şubat)	6,00%	6,20%
05:00	Çin	Perakende Satışlar (Yıllık) (Şubat)	10,10%	9,40%
10:00	Almanya	TÜFE (Aylık) (Şubat)	-0,70%	-0,70%
10:00	Almanya	TÜFE (Yıllık) (Şubat)	1,60%	1,60%
13:00	Euro Bölgesi	Sanayi Üretimi (Aylık) (Ocak)	--	0,40%
13:00	Euro Bölgesi	Sanayi Üretimi (Yıllık) (Ocak)	4,20%	5,20%
15:30	ABD	Çekirdek ÜFE (Aylık) (Şubat)	0,20%	0,40%
15:30	ABD	Çekirdek ÜFE (Yıllık) (Şubat)	2,10%	2,20%
15:30	ABD	ÜFE (Aylık) (Şubat)	0,40%	0,40%
15:30	ABD	ÜFE (Yıllık) (Şubat)	2,50%	2,70%
15:30	ABD	Perakende Satışlar (Aylık) (Şubat)	0,20%	-0,30%
15:30	ABD	Çekirdek Perakende Satışlar (Aylık) (Şubat)		

**15 Mart 2018, Perşembe**

10:00	Türkiye	İşsizlik Oranı (Aralık)	--	10,30%
14:30	Türkiye	TCMB Beklenti Anketi (Mart)	--	--
15:30	ABD	New York Empire State İmalat Endeksi (Mart)	17,5	13,1
15:30	ABD	Philadelphia Fed İmalat Endeksi (Mart)	21,1	25,8

**16 Mart 2018, Cuma**

07:30	Japonya	Kapasite Kullanım Oranı (Aylık) (Ocak)	--	2,80%
07:30	Japonya	Sanayi Üretimi (Aylık) (Ocak)	--	2,70%
10:00	Türkiye	Sanayi Üretimi (Yıllık) (Ocak)	--	8,70%
13:00	Euro Bölgesi	Çekirdek TÜFE (Aylık) (Şubat)	--	-1,70%



13:00	Euro Bölgesi	Çekirdek TÜFE (Yıllık) (Şubat)	--	1,00%
13:00	Euro Bölgesi	TÜFE (Aylık) (Şubat)	-0,90%	-0,90%
13:00	Euro Bölgesi	TÜFE (Yıllık) (Şubat)	1,30%	1,30%
15:30	ABD	Konut Başlangıçları (Şubat)	1,234 mn	1,326 mn
16:15	ABD	Kapasite Kullanım Oranı (Şubat)	--	77,50%
16:15	ABD	Sanayi Üretimi (Aylık) (Şubat)	0,20%	-0,10%
16:15	ABD	İmalat Üretimi (Aylık) (Şubat)	0,30%	0,10%
17:00	ABD	Michigan Tüketici Hissiyatı (Mart)	95,5	95,7

**19 Mart 2018, Pazartesi**

02:50	Japonya	İhracat (Yıllık) (Şubat)	10,30%	12,30%
02:50	Japonya	İthalat (Yıllık) (Şubat)	8,30%	7,90%
04:30	Çin	Konut Fiyatları (Yıllık) (Şubat)	--	5,00%

**20 Mart 2018, Salı**

10:00	Almanya	ÜFE (Yıllık) (Şubat)	1,90%	2,10%
10:00	Almanya	ÜFE (Aylık) (Şubat)	--	0,50%
10:00	Türkiye	Tüketici Güven Endeksi (Mart)	--	72,3
12:30	İngiltere	TÜFE (Aylık) (Şubat)	-0,60%	-0,50%
12:30	İngiltere	TÜFE (Yıllık) (Şubat)	2,90%	3,00%
12:30	İngiltere	ÜFE Çıkışı (Aylık) (Şubat)	--	0,10%
12:30	İngiltere	ÜFE Çıkışı (Yıllık) (Şubat)	3,00%	2,80%
13:00	Euro Bölgesi	Almanya ZEW Mevcut Koşullar Endeksi (Mart)	93,9	92,3
18:00	Euro Bölgesi	Tüketici Güveni (Mart)	--	0,1

**21 Mart 2018, Çarşamba**

*Japon piyasaları "İlkbahar Gündönümü" nedeniyle kapalı olacak.*

21:00	ABD	Fed Faiz Kararı	%1,50-1,75	%1,25-1,50
21:30	ABD	Fed Başkanı Powell'in Basın Toplantısı		

**22 Mart 2018, Perşembe**

14:30	Türkiye	Reel Kesim Güven Endeksi (Mart)	--	110,8
14:30	Türkiye	Kapasite Kullanım Oranı (Mart)	--	77,80%

**28 Mart 2018, Çarşamba**

16:30	ABD	GSYIH (çeyreklik) (4. Çeyrek)	--	--
-------	-----	-------------------------------	----	----

**29 Mart 2018, Perşembe**

10:00	Türkiye	GSYIH (Yıllık) (4. Çeyrek)	--	11,10%
16:30	ABD	Çekirdek PCE Fiyat Endeksi (Aylık) (Şubat)	--	--
16:30	ABD	Çekirdek PCE Fiyat Endeksi (Yıllık) (Şubat)	--	--
16:30	ABD	Kişisel Gelir (Aylık) (Şubat)	--	--
16:30	ABD	Kişisel Gider (Aylık) (Şubat)	--	--

**30 Mart 2018, Cuma**

10:00	Türkiye	Dış Ticaret Dengesi (Şubat)	--	-9,07 milyar \$
-------	---------	-----------------------------	----	-----------------

## HAZİNE İÇ BORÇ ÖDEMELERİ

İç Borç Ödemeleri <sup>(1)</sup>			
Alıcılara Göre Dağılım			(Milyon ₺)
	Piyasa	Kamu <sup>(2)</sup>	Toplam Ödeme
<b>2018 Yılı Mart Ayı</b>			
7.03.2018	1.410	402	<b>1.812</b>
14.03.2018	1.013	438	<b>1.451</b>
21.03.2018	703	345	<b>1.048</b>
28.03.2018	1.371	316	<b>1.687</b>
<b>TOPLAM</b>	<b>4.497</b>	<b>1.502</b>	<b>5.999</b>

2018 Yılı Nisan Ayı			
4.04.2018	683	179	<b>862</b>
11.04.2018	1	0	<b>1</b>
18.04.2018	1.627	448	<b>2.075</b>
25.04.2018	612	211	<b>823</b>
<b>TOPLAM</b>	<b>2.923</b>	<b>838</b>	<b>3.761</b>

2018 Yılı Mayıs Ayı			
2.05.2018	88	82	<b>170</b>
9.05.2018	57	13	<b>70</b>
16.05.2018	2.042	813	<b>2.855</b>
23.05.2018	543	263	<b>807</b>
<b>TOPLAM</b>	<b>2.730</b>	<b>1.171</b>	<b>3.901</b>

<sup>(1)</sup> İhraç aşamasındaki alıcı dağılımı baz alınarak yapılacak ödemeleri göstermektedir.

<sup>(2)</sup> Kamu kurumlarına rekabetçi olmayan teklif (ROT) ve doğrudan satış yoluyla yapılan ihraçlara ilişkin ödemeleri içermektedir.

- Mart ayında toplam 6 milyar TL'lik iç borç servisine karşılık toplam 6,6 milyar TL'lik iç borçlanma yapılması programlanmaktadır.
- Nisan ayında toplam 3,8 milyar TL'lik iç borç servisine karşılık toplam 4,2 milyar TL'lik iç borçlanma yapılması programlanmaktadır.
- Mayıs ayında toplam 3,9 milyar TL'lik iç borç servisine karşılık toplam 4,3 milyar TL'lik iç borçlanma yapılması programlanmaktadır.

## HAZİNE İÇ BORÇ İHRAÇ TAKVİMİ

2018 Yılı Mart Ayı İhraç Takvimi					
İhale Tarihi	Valör Tarihi	İtfa Tarihi	Senet Türü	Vadesi	İhraç Yöntemi
13.03.2018	14.03.2018	18.01.2023	Sabit Kuponlu Devlet Tahvili 6 ayda bir kupon ödemeli	5 Yıl / 1771 Gün	İhale / Yeniden ihraç
20.03.2018	21.03.2018	13.11.2019	Sabit Kuponlu Devlet Tahvili 6 ayda bir kupon ödemeli	2 Yıl / 602 Gün	İhale / Yeniden ihraç
20.03.2018	21.03.2018	8.03.2028	Sabit Kuponlu Devlet Tahvili 6 ayda bir kupon ödemeli	10 Yıl / 3640 Gün	İhale / İlk ihraç

2018 Yılı Nisan Ayı İhraç Takvimi (*)					
İhale Tarihi	Valör Tarihi	İtfa Tarihi	Senet Türü	Vadesi	İhraç Yöntemi
17.04.2018	18.04.2018	18.01.2023	Sabit Kuponlu Devlet Tahvili 6 ayda bir kupon ödemeli	5 Yıl / 1736 Gün	İhale / Yeniden ihraç
17.04.2018	18.04.2018	8.03.2028	Sabit Kuponlu Devlet Tahvili 6 ayda bir kupon ödemeli	10 Yıl / 3612 Gün	İhale / Yeniden ihraç

2018 Yılı Mayıs Ayı İhraç Takvimi (*)					
İhale Tarihi	Valör Tarihi	İtfa Tarihi	Senet Türü	Vadesi	İhraç Yöntemi
15.05.2018	16.05.2018	13.11.2019	Sabit Kuponlu Devlet Tahvili 6 ayda bir kupon ödemeli	2 Yıl / 546 Gün	İhale / Yeniden ihraç
15.05.2018	16.05.2018	18.01.2023	Sabit Kuponlu Devlet Tahvili 6 ayda bir kupon ödemeli	5 Yıl / 1708 Gün	İhale / Yeniden ihraç

(\*) 2018 yılı Nisan ve Mayıs aylarına ilişkin ihraç takvimi geçici olup piyasa koşullarına göre güncellenebilecektir

## 2018 YILI MERKEZ BANKALARI TOPLANTI TARİHLERİ

## TCMB, Fed ve ECB Toplantı Takvimleri

OCAK	ŞUBAT	MART	NİSAN
18 Ocak: TCMB 25 Ocak: ECB 30-31 Ocak: Fed		7 Mart: TCMB 8 Mart: ECB 20-21 Mart: Fed	25 Nisan: TCMB 26 Nisan: ECB
MAYIS	HAZİRAN	TEMMUZ	AĞUSTOS
1-2 Mayıs: Fed	7 Haziran: TCMB 12-13 Haziran: Fed 14 Haziran: ECB	24 Temmuz: TCMB 26 Temmuz: ECB	31 Tem.-1 Ağustos: Fed
EYLÜL	EKİM	KASIM	ARALIK
13 Eylül: TCMB-ECB 25-26 Eylül: Fed	25 Ekim: TCMB-ECB	7-8 Kasım: Fed	13 Aralık: TCMB, ECB 18-19: Aralık Fed

**Uyarı:** Burada yer alan yatırım bilgi, yorum ve tavsiyeleri yatırım danışmanlığı kapsamında değildir. Yatırım danışmanlığı hizmeti, yetkili kuruluşlar tarafından kişilerin risk ve getiri tercihleri dikkate alınarak kişiye özel sunulmaktadır. **Burada yer alan yorum ve tavsiyeler ise genel niteliktedir.** Bu tavsiyeler mali durumunuz ile risk ve getiri tercihlerinize uygun olmayabilir. Bu nedenle, sadece burada yer alan bilgilere dayanılarak yatırım kararı verilmesi beklentilerinize uygun sonuçlar doğurmayabilir.

Bu rapor tarafımızca doğruluğu ve güvenilirliği kabul edilmiş kaynaklar kullanılarak hazırlanmış olup yatırımcılara kendi oluşturacakları yatırım kararlarında yardımcı olmayı hedeflemekte ve herhangi bir yatırım aracını alma veya satma yönünde yatırımcıların kararlarını etkilemeyi amaçlamamaktadır. Yatırımcıların verecekleri yatırım kararları ile bu raporda bulunan görüş, bilgi ve veriler arasında bir bağlantı kurulamayacağı gibi, söz konusu kararların neticesinde oluşabilecek yanlışlık veya zararlardan kurum çalışanları ile Anadolubank A.Ş. ve Anadolu Yatırım Menkul Kıymetler A.Ş.'nin herhangi bir sorumluluğu bulunmamaktadır.