

Temmuz ayının önemli gündem maddeleri...

| | |
|---------------------|---|
| 2 Temmuz Pazartesi | Türkiye, Avrupa ve ABD Haziran ayı İmalat PMI verileri |
| 3 Temmuz Salı | Türkiye Haziran ayı Enflasyon Rakamları |
| 4 Temmuz Çarşamba | ABD piyasaları Bağımsızlık Günü nedeniyle kapalı olacak. |
| 5 Temmuz Perşembe | Haziran ayı FOMC Tutanakları |
| 6 Temmuz Cuma | ABD Haziran ayı İstihdam Raporu |
| 10 Temmuz Salı | Çin Haziran ayı Enflasyon Rakamları |
| 11 Temmuz Çarşamba | Türkiye Mayıs ayı Cari Açık, ABD Haziran ayı ÜFE |
| 12 Temmuz Perşembe | ABD ve Almanya Haziran ayı TÜFE |
| 13 Temmuz Cuma | Fitch'in Türkiye Not Değerlendirmesi |
| 16 Temmuz Pazartesi | Çin 2Ç18 Büyüme, Türkiye Nisan ayı İşsizlik Oranı |
| 17 Temmuz Salı | Türkiye Mayıs ayı Sanayi Üretimi, Fed Başkanı Powell'in Senato Sunumu |
| 23 Temmuz Pazartesi | Türkiye Temmuz ayı Tüketici Güven Endeksi |
| 24 Temmuz Salı | TCMB Faiz Kararı |
| 24 Temmuz Çarşamba | Türkiye Temmuz ayı Reel Kesim Güven Endeksi ve KKO |
| 26 Temmuz Perşembe | ECB Faiz Kararı ve Draghi Basın Toplantısı |
| 27 Temmuz Cuma | ABD 2Ç18 Büyüme |
| 31 Temmuz Salı | TCMB Enflasyon Raporu, ABD Haziran ayı Kişisel Gelir-Gider ile PCE |

Yurt içi piyasalarda seçim atlatılırken, küresel piyasalar ticaret endişeleriyle boğuşuyor.

Yurt içi piyasalar geçen hafta gerçekleşen seçimde ilk turda Erdoğan'ın oyların çoğunluğunu alarak yeni anayasal düzen sonrasındaki ilk Cumhurbaşkanı olarak seçilmesinin yanı sıra AKP ve MHP'den oluşan Cumhur ittifakının mecliste çoğunluğu elde etmesiyle uzun süredir volatilitenin kaynağı olan belirsizlik ortadan kalmış oldu. Küresel tarafta ise ABD kaynaklı endişelerin Haziran ayında öne çıktığını görüyoruz. ABD-Çin arasında derinleşen ticaret krizine ek olarak ABD-İran gerginliği risk iştahındaki zayıflamanın başlıca nedenleri arasında yer almakta.

Hem içeride hem de dışarı zorlu geçen Haziran ayının ardından bu ay yurt içi piyasalarda dikkatler yeni ekonomi yönetimi ve uygulanacak ekonomi politikalarında olacak. YSK'nin resmi sonuçları açıklamasının ardından 8 Temmuz'da Cumhurbaşkanı Erdoğan ve milletvekillerinin yemin etmesi, sonrasında yeni kabinenin kamuoyuna açıklanması bekleniyor. Volatilitenin azalması için birincil olarak yapılması gerekenin ekonomide güvenin yeniden tesis edilmesi olduğunu düşünüyoruz.

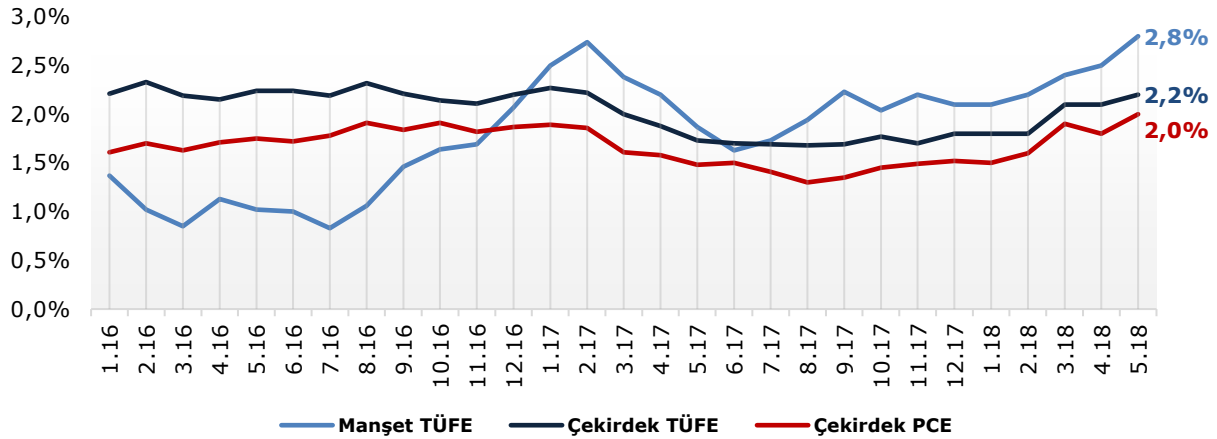
Fed'in toplantısının bulunmadığı bu ay TCMB ve ECB'den faiz kararlarını alacağız. Geçen ay varlık alım programı belirsizliğine son veren ECB'den bu ay herhangi bir politika değişimi beklenmiyor. İçeride 24 Temmuz'da gerçekleşecek PPK öncesinde yarın alacağımız enflasyon verisi önemli olacak. Haziran ayında aylık %1,58 artış göstermesi beklenen TÜFE'de yılın ikinci yarısında ivme hızlanabilir. Diğer yandan Almanya'da Merkel ile mülteci politikasında görüş ayrılığı yaşaması nedeniyle istifa eden İçişleri Bakanı Horst Seehofer, uzlaşma sağlanması gerekçesiyle konuyu bir kez daha Merkel'in Lideri olduğu Hristiyan Demokrat Parti ile görüşeceği belirtiliyor. Gelişmeler Almanya'da zor kurulan koalisyonu tehlikeye atma ihtimali açısından dikkatle izlenecek.

DÜNYA EKONOMİLERİ

Fed beklenildiği gibi Haziran ayı toplantısında yılın ikinci faiz artışını gerçekleştirdi. Politika faizini 1,50-1,75% bandından 1,75-2,00% bandına çeken Fed, bu yıl için faiz artışı beklentisini 4'e çıkardı. Toplantıdaki önemli ayrıntılardan diğeri ise projeksiyonların yukarı yönlü revize edilmesi oldu. 2018 yılsonu büyüme beklentisi %2,7'den %2,8'e, çekirdek PCE enflasyonu %1,9'dan %2'ye revize edilirken, işsizlik oranı beklentisi %%3,8'den %3,6 çekildi. Haziran ayı toplantısında Fed'in şahin bir duruş sergilemesinin ardından dolar değer kazanırken, gelişen piyasalarda değer kayıpları öne çıktı.

Bu ay Fed'in toplantısı bulunmuyor. Bu hafta Perşembe günü Haziran ayı toplantı tutanaklarını, Cuma günü istihdam raporunu alacağız. 17 Temmuz'da ise Fed Başkanı Powell Senato Bankacılık Komitesi'nde yarıyıl para politikası sunumunu gerçekleştirecek. Bu yıl 4 adet faiz artışı artık fiyatların içine girse de enflasyon rakamlarının yanı sıra Powell ve bölgesel başkanlarının açıklamaları Fed beklentileri açısından önemli olmaya devam edecek.

ABD Çekirdek ve Manşet TÜFE, Çekirdek PCE



ECB varlık alım programı belirsizliğine son verdi...

ECB Haziran ayı toplantısında uzun süredir devam varlık alım programı belirsizliğine son vererek, Ekim-Aralık döneminde net varlık alımlarının 15 milyar euroya indirilmesine karar verdi. Mevcut varlık alım programı aylık 30 milyar Euro ise Eylül ayına kadar devam edecek. Diğer yandan ECB'nin gerektiği takdirde alımların artırılabilirliği ifadesini karar metninden çıkardı.

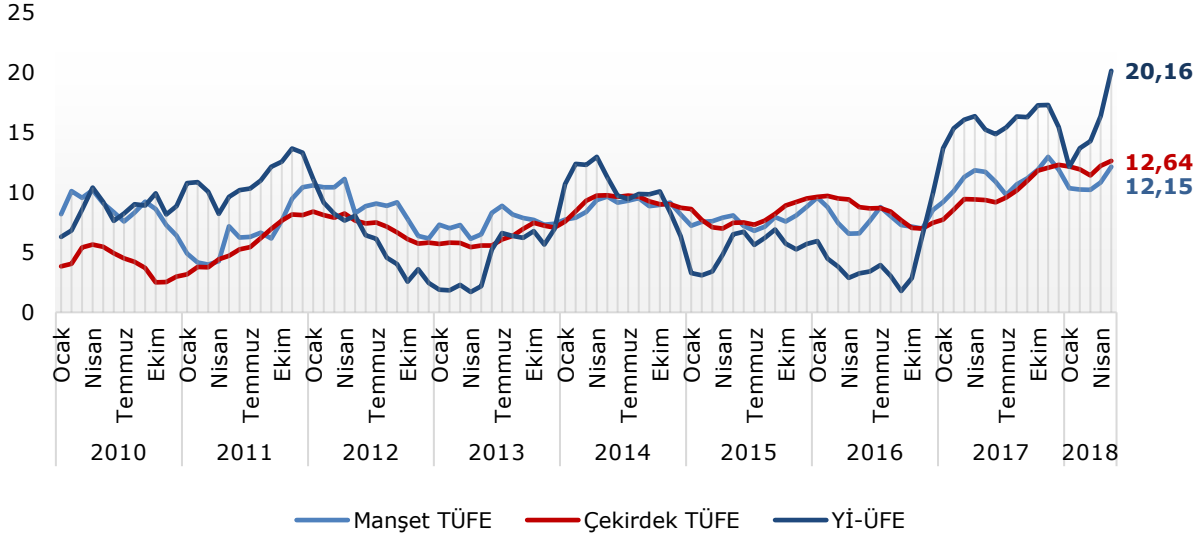
Her ne kadar tahvil alım programının Aralık ayında sonlandırılacağı ifade edilse de mevcut düşük faizlerin 2019 yazına kadar süreceğinin belirtilmesi ve büyüme beklentilerinin aşağıya çekilmesi gelişmekte olan piyasalar için pozitif sayılabilecek bir gelişme olarak karşımıza çıkıyor. ECB'nin bu ayki toplantısı 26 Temmuz'da gerçekleşecek. Bu toplantıda ECB'den bir değişiklik beklemiyoruz.

TÜRKİYE EKONOMİSİ**Yarın Haziran ayı enflasyon rakamlarını alacağız.**

Mayıs ayında tüketici fiyatları aylık bazda beklentilerin üzerinde %1,62 artış gösterirken, yıllık TÜFE %10,85'den %12,15'e, çekirdek TÜFE %12,24'ten %12,64'e yükseldi. Aylık bazda gıda fiyatlarının enflasyona olumsuz etkisi katkısı sürerken, en fazla katkısı %17,47'lik paya sahip ulaştırma grubu (0,40 puan), ikinci katkısı ise giyim ve ayakkabı grubu yapmış oldu (0,38 puan). Yurt içi üretici fiyatlarındaki yükseliş ise Mayıs ayında da devam etti. Yurt içi ÜFE aylık bazda %3,79 artış gösterirken, yıllık ÜFE %16,37'den %20,16'ya çıktı. Yıllık bazda son 15 yılın en yüksek seviyesini gören yurt içi üretici fiyatlarını olumsuz tarafta değerlendirmekteyiz.

Haziran 2017'de aylık bazda TÜFE'de düşüş yaşanmasının yanı sıra zayıf gelen Temmuz ve Ağustos 2017 rakamları dolayısıyla önümüzdeki aylarda enflasyonda yükseliş devam edebilir. Yarın Haziran ayı enflasyon rakamlarını alacağız. Tüketici fiyatlarının Haziran ayında aylık %1,58 artış göstermesi, yıllık enflasyonun %12,15'den %14,22'ye yükselmesi bekleniyor.

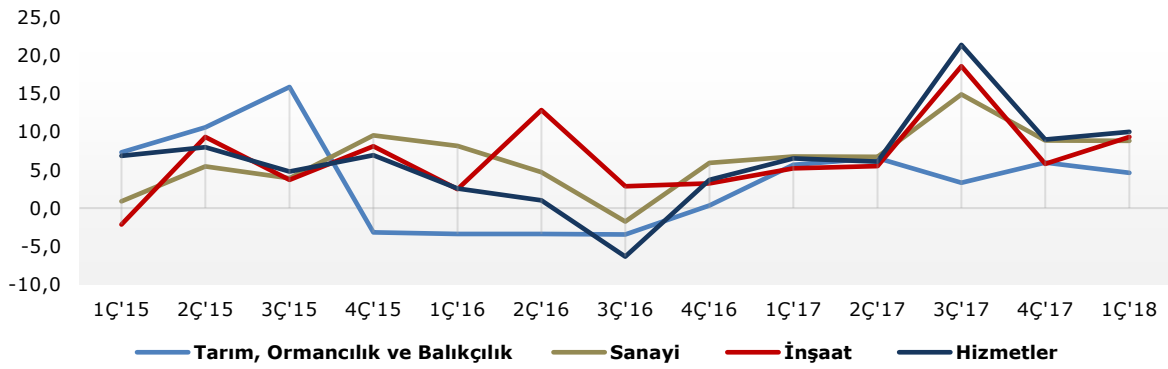
Bu ayki PPK toplantısı ise 24 Temmuz'da bulunuyor. Ayın son günü ise 2018-III Enflasyon Raporu açıklanacak. Nisan raporunda yılsonu enflasyon tahminini %7,9'dan %8,4'e çeken ve bu tahmini çok iyimeser bulduğumuz TCMB'nin bu raporda da yılsonu enflasyon tahminlerini yukarı yönlü revize etmesi yüksek ihtimal dahilinde.

Manşet ve Çekirdek Tüketici Fiyatları ile Yİ-Üretici Fiyatları (Yıllık)

İlk çeyrek büyüme %7,4 ile beklentileri aştı. Öncü göstergeler ikinci çeyrekte iktisadi faaliyetin gücünün yavaşlayacağını gösteriyor...

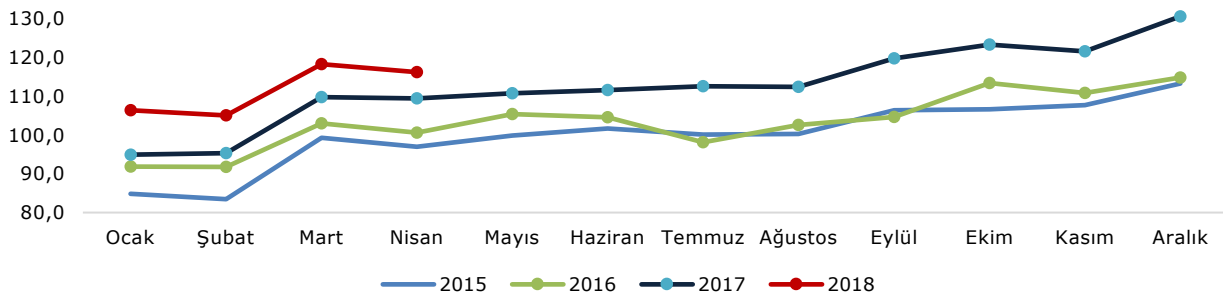
Türkiye ekonomisi yılın ilk çeyreğinde yıllık %7 olan büyüme beklentilerinin üzerinde %7,4 büyüme kaydetti. Yurt içi harcamaların büyümeye katkısı devam ederken, ithalatın olumsuz etkisi artarak devam etti. Büyümeye en büyük katkıyı sağlayan hane halkı harcamaları ilk çeyrekte yıllık bazda %11 (7 puan) artarken, büyümeye en büyük ikinci katkı yıllık bazda %9,7 artış gösteren özel sektör yatırımlarından geldi (2,8 puan). 2017 yılı son çeyreğinde de olduğu gibi %15,6'lık artış gösteren ithalatın büyümeye negatif etkisi arttı. Sektörel bazda incelediğimizde, sanayi sektörü ilk çeyrekte %8,8 büyürken, hizmet sektörü %10, inşaat sektörü %6,9 ve tarım sektörü %4,6 büyüme gösterdi.

İktisadi Faaliyet Kollarına Göre Büyüme Hızları (%)



İkinci çeyrek öncü göstergelerine baktığımızda, özellikle PMI verilerinin ikinci çeyrek için yavaşlama sinyalleri verdiğini belirtmekte fayda olduğunu düşünüyoruz. Şubat'ta 55,6, Mart ayında 51,8 olarak gerçekleşen PMI verisi Nisan ayında 48,9'a, Mayıs ayında ise 46,4'e geriledi. PMI verilerinde 50'nin altı imalat sanayinde daralmaya işaret ediyor. Bugün Haziran ayı imalat PMI verisini, 17 Temmuz'da Mayıs ayı sanayi üretimini alacağız. Takvim etkisinden arındırılmış sanayi üretimi Nisan ayında beklentileri paralelinde yıllık bazda %6,2, mevsim ve takvim etkisinden arındırılmış sanayi üretimi aylık bazda %0,9 artış göstermişti.

Takvim Etkisinden Arındırılmış Sanayi Üretimi, Nisan 2018



TEMMUZ AYI EKONOMİK VERİ TAKVİMİ

| | | | Beklenti | Önceki |
|--|--------------|--|----------|---------|
| 2 Temmuz 2018, Pazartesi | | | | |
| 03:30 | Japonya | İmalat PMI (Haziran) | -- | 53,1 |
| 04:45 | Çin | Caixin İmalat PMI (Haziran) | 51 | 51,1 |
| 10:00 | Türkiye | İmalat PMI (Haziran) | -- | 46,4 |
| 10:55 | Almanya | İmalat PMI (Haziran) | 55,9 | 55,9 |
| 11:00 | Euro Bölgesi | İmalat PMI (Haziran) | 55 | 55 |
| 11:30 | İngiltere | İmalat PMI (Haziran) | 53,5 | 54,4 |
| 12:00 | Euro Bölgesi | ÜFE (Yıllık) (Mayıs) | 2,40% | 2,00% |
| 12:00 | Euro Bölgesi | ÜFE (Aylık) (Mayıs) | 0,30% | 0,00% |
| 16:45 | ABD | Üretim PMI (Haziran) | 54,6 | 54,6 |
| 17:00 | ABD | ISM İmalat PMI (Haziran) | 58,3 | 58,7 |
| 3 Temmuz 2018, Salı | | | | |
| <i>ABD piyasaları Bağımsızlık Günü nedeniyle yarım gün işlem görecektir.</i> | | | | |
| 10:00 | Türkiye | TÜFE (Yıllık) (Haziran) | -- | 12,15% |
| 10:00 | Türkiye | TÜFE (Aylık) (Haziran) | 1,58% | 1,62% |
| 10:00 | Türkiye | ÜFE (Yıllık) (Haziran) | 14,22% | 20,16% |
| 10:00 | Türkiye | ÜFE (Aylık) (Haziran) | -- | 3,79% |
| 12:00 | Euro Bölgesi | ÜFE (Yıllık) (Mayıs) | -- | 2,00% |
| 12:00 | Euro Bölgesi | ÜFE (Aylık) (Mayıs) | -- | 0,00% |
| 12:00 | Euro Bölgesi | Perakende Satışlar (Yıllık) (Mayıs) | -- | 1,70% |
| 12:00 | Euro Bölgesi | Perakende Satışlar (Aylık) (Mayıs) | 0,10% | 0,10% |
| 17:00 | ABD | Fabrika Siparişleri (Aylık) (Mayıs) | -- | -0,80% |
| 17:00 | ABD | Ulaşım Hariç Fabrika Siparişleri (Aylık) (Mayıs) | -- | 0,40% |
| 4 Temmuz 2018, Çarşamba | | | | |
| <i>ABD piyasaları Bağımsızlık Günü nedeniyle kapalı olacak.</i> | | | | |
| 04:30 | Japonya | BoJ Yönetim Kurulu Üyesi Harada Konuşması | | |
| 04:45 | Çin | Caixin Hizmet PMI (Haziran) | -- | 52,9 |
| 10:55 | Almanya | Hizmet PMI (Haziran) | 53,9 | 53,9 |
| 11:00 | Euro Bölgesi | Hizmet PMI (Haziran) | 55 | 55 |
| 11:30 | İngiltere | Hizmet PMI (Haziran) | 53 | 54 |
| 5 Temmuz 2018, Perşembe | | | | |
| 09:00 | Almanya | Fabrika Siparişleri (Aylık) (Mayıs) | 0,80% | -2,50% |
| 15:15 | ABD | ADP Özel Sektör İstihdamı (Haziran) | 180 bin | 178 bin |
| 15:30 | ABD | Haftalık İşsizlik Maaşı Başvuruları | -- | -- |
| 16:45 | ABD | Hizmet PMI (Haziran) | -- | 56,5 |
| 17:00 | ABD | ISM İmalat Dışı PMI (Haziran) | 58,2 | 58,6 |
| 21:00 | ABD | FOMC Toplantı Tutanakları | | |
| 6 Temmuz 2018, Cuma | | | | |
| 09:00 | Almanya | Sanayi Üretimi (Aylık) (Mayıs) | -- | -1,00% |
| 15:30 | ABD | Ortalama Saatlik Kazançlar (Aylık) (Haziran) | 0,30% | 0,30% |
| 15:30 | ABD | Tarım Dışı İstihdam (Haziran) | 190 bin | 223 bin |
| 15:30 | ABD | Katılım Oranı (Haziran) | -- | 62,70% |
| 15:30 | ABD | İşsizlik Oranı (Haziran) | 3,80% | 3,80% |

9 Temmuz 2018, Pazartesi

| | | | | |
|-------|--------------|----------------------------------|----|-----|
| 11:30 | Euro Bölgesi | Sentix Yatırımcı Güveni (Temmuz) | -- | 9,3 |
|-------|--------------|----------------------------------|----|-----|

10 Temmuz 2018, Salı

| | | | | |
|-------|--------------|--|-------|--------|
| 04:30 | Çin | TÜFE (Yıllık) (Haziran) | 1,80% | 1,80% |
| 04:30 | Çin | ÜFE (Yıllık) (Haziran) | 3,90% | 4,10% |
| 11:30 | İngiltere | Sanayi Üretimi (Yıllık) (Mayıs) | 2,70% | 1,80% |
| 11:30 | İngiltere | Sanayi Üretimi (Aylık) (Mayıs) | 0,20% | -0,80% |
| 12:00 | Euro Bölgesi | Almanya ZEW Mevcut Koşullar Endeksi (Temmuz) | 85 | 80,6 |

11 Temmuz 2018, Çarşamba

| | | | | |
|-------|---------|---------------------------------|-----------------|-----------------|
| 10:00 | Türkiye | Cari İşlemler Dengesi (Mayıs) | -5,30 milyar \$ | -5,43 milyar \$ |
| 15:30 | ABD | Çekirdek ÜFE (Aylık) (Haziran) | -- | 0,30% |
| 15:30 | ABD | Çekirdek ÜFE (Yıllık) (Haziran) | 2,30% | 2,40% |
| 15:30 | ABD | ÜFE (Aylık) (Haziran) | 0,30% | 0,50% |
| 15:30 | ABD | ÜFE (Yıllık) (Haziran) | 2,80% | 3,10% |

12 Temmuz 2018, Perşembe

| | | | | |
|-------|--------------|----------------------------------|-------|--------|
| 09:00 | Almanya | TÜFE (Aylık) (Haziran) | 0,50% | 0,50% |
| 09:00 | Almanya | TÜFE (Yıllık) (Haziran) | -- | 0,00% |
| 12:00 | Euro Bölgesi | Sanayi Üretimi (Aylık) (Mayıs) | -- | -0,90% |
| 12:00 | Euro Bölgesi | Sanayi Üretimi (Yıllık) (Mayıs) | 2,80% | 1,70% |
| 15:30 | ABD | Çekirdek TÜFE (Yıllık) (Haziran) | 2,20% | 2,20% |
| 15:30 | ABD | Çekirdek TÜFE (Aylık) (Haziran) | 0,20% | 0,20% |
| 15:30 | ABD | TÜFE (Aylık) (Haziran) | 0,20% | 0,20% |
| 15:30 | ABD | TÜFE (Yıllık) (Haziran) | 2,70% | 2,80% |

13 Temmuz 2018, Cuma

Fitch'in seans kapanışının ardından Türkiye değerlendirmesini açıklamaması bekleniyor.

| | | | | |
|-------|---------|---|--------|--------|
| 06:00 | Çin | İhracatlar (Yıllık) (Haziran) | -- | 12,60% |
| 06:00 | Çin | İthalatlar (Yıllık) (Haziran) | 18,70% | 26,00% |
| 07:30 | Japonya | Kapasite Kullanım Oranı (Aylık) (Mayıs) | -- | 1,80% |
| 07:30 | Japonya | Sanayi Üretimi (Aylık) (Mayıs) | -- | -- |
| 17:00 | ABD | Michigan Tüketici Beklentileri (Temmuz) | 89,7 | 89,1 |
| 17:00 | ABD | Michigan Tüketici Hissiyatı (Temmuz) | 98,5 | 98 |
| 17:00 | ABD | Michigan Mevcut Koşullar (Temmuz) | 113 | 111,8 |

16 Temmuz 2018, Pazartesi

Japonya Denizcilik Günü nedeniyle kapalı olacak.

| | | | | |
|-------|---------|---|-------|----------------|
| 05:00 | Çin | Sabit Varlık Yatırımı (Yıllık) (Haziran) | 7,00% | 6,10% |
| 05:00 | Çin | GSYIH (çeyreklik) (2. Çeyrek) | 1,50% | 1,40% |
| 05:00 | Çin | GSYIH (Yıllık) (2. Çeyrek) | 6,70% | 6,80% |
| 05:00 | Çin | Sanayi Üretimi (Yıllık) (Haziran) | 6,90% | 6,80% |
| 05:00 | Çin | Perakende Satışlar (Yıllık) (Haziran) | 9,60% | 8,50% |
| 10:00 | Türkiye | İşsizlik Oranı (Nisan) | -- | 10,10% |
| 11:00 | Türkiye | Bütçe Dengesi (Haziran) | -- | 2,70 milyar TL |
| 15:30 | ABD | Çekirdek Perakende Satışlar (Aylık) (Haziran) | 0,50% | 0,90% |
| 15:30 | ABD | NY İmalat Endeksi (Temmuz) | 19 | 25 |
| 15:30 | ABD | Perakende Satışlar (Aylık) (Haziran) | 0,40% | 0,80% |

17 Temmuz 2018, Salı

| | | | | |
|-------|---------|------------------------------------|----|--------|
| 04:30 | Çin | Konut Fiyatları (Yıllık) (Haziran) | -- | 4,70% |
| 10:00 | Türkiye | Sanayi Üretimi (Yıllık) (Mayıs) | -- | 6,20% |
| 16:15 | ABD | Kapasite Kullanım Oranı (Haziran) | -- | 77,90% |
| 16:15 | ABD | Sanayi Üretimi (Aylık) (Haziran) | -- | -0,10% |
| 16:15 | ABD | İmalat Üretimi (Aylık) (Haziran) | -- | -0,70% |

18 Temmuz 2018, Çarşamba

| | | | | |
|-------|--------------|----------------------------------|----------|----------|
| 11:30 | İngiltere | TÜFE (Yıllık) (Haziran) | 2,50% | 2,40% |
| 11:30 | İngiltere | ÜFE Çıkışı (Yıllık) (Haziran) | 2,90% | 2,90% |
| 12:00 | Euro Bölgesi | Çekirdek TÜFE (Aylık) (Haziran) | 0,30% | 0,30% |
| 12:00 | Euro Bölgesi | Çekirdek TÜFE (Yıllık) (Haziran) | 1,10% | 1,10% |
| 12:00 | Euro Bölgesi | TÜFE (Yıllık) (Haziran) | 1,90% | 1,90% |
| 12:00 | Euro Bölgesi | TÜFE (Aylık) (Haziran) | -- | 0,50% |
| 15:30 | ABD | İnşaat İzinleri (Haziran) | 1,350 mn | 1,301 mn |
| 15:30 | ABD | Konut Başlangıçları (Haziran) | 1,310 mn | 1,350 mn |

19 Temmuz 2018, Perşembe

| | | | | |
|-------|---------|--|-------|--------|
| 02:50 | Japonya | İhracat (Yıllık) (Haziran) | 7,50% | 8,10% |
| 02:50 | Japonya | İthalat (Yıllık) (Haziran) | 8,20% | 14,00% |
| 14:30 | Türkiye | TCMB Beklenti Anketi | | |
| 15:30 | ABD | Philadelphia Fed İmalat Endeksi (Temmuz) | 29 | 19,9 |

20 Temmuz 2018, Cuma

| | | | | |
|-------|---------|------------------------|-------|-------|
| 09:00 | Almanya | ÜFE (Aylık) (Haziran) | | 0,50% |
| 09:00 | Almanya | ÜFE (Yıllık) (Haziran) | 2,50% | 2,70% |

23 Temmuz 2018, Pazartesi

| | | | | |
|-------|---------|---------------------------------|----|--------|
| 10:00 | Türkiye | Tüketici Güven Endeksi (Temmuz) | -- | 70,30% |
|-------|---------|---------------------------------|----|--------|

24 Temmuz 2018, Salı

| | | | | |
|-------|---------|---|--------|--------|
| 14:00 | Türkiye | Bir Hafta Vadeli Repo Faiz Oranı (Temmuz) | 17,75% | 17,75% |
| 14:00 | Türkiye | Gecelik Borçlanma Faizi (Temmuz) | 16,25% | 16,25% |
| 14:00 | Türkiye | Gecelik Faiz Oranları (Temmuz) | 19,25% | 19,25% |

25 Temmuz 2018, Çarşamba

| | | | | |
|-------|---------|-----------------------------------|----|--------|
| 14:30 | Türkiye | Reel Kesim Güven Endeksi (Temmuz) | -- | 102,5 |
| 14:30 | Türkiye | Kapasite Kullanım Oranı (Temmuz) | -- | 78,30% |

26 Temmuz 2018, Perşembe

| | | | | |
|-------|--------------|-------------------------------------|-------|-------|
| 14:45 | Euro Bölgesi | ECB Faiz Kararı | 0,00% | 0,00% |
| 15:30 | Euro Bölgesi | ECB Başkanı Draghi Basın Toplantısı | | |

27 Temmuz 2018, Cuma

| | | | | |
|-------|-----|-------------------------------|----|-------|
| 15:30 | ABD | GSYIH (çeyreklik) (2. Çeyrek) | -- | 2,00% |
|-------|-----|-------------------------------|----|-------|

31 Temmuz 2018, Salı

| | | | | |
|-------|---------|------------------------------|--|--|
| 10:30 | Türkiye | TCMB Enflasyon Raporu Sunumu | | |
|-------|---------|------------------------------|--|--|

HAZİNE İÇ BORÇ ÖDEMELERİ

| İç Borç Ödemeleri ⁽¹⁾ | | | |
|----------------------------------|---------------|---------------------|---------------|
| Alıcılara Göre Dağılım | | | |
| | Piyasa | Kamu ⁽²⁾ | Toplam Ödeme |
| 2018 Yılı Temmuz Ayı | | | |
| 11.07.2018 | 12.064 | 2.675 | 14.739 |
| 18.07.2018 | 1.111 | 151 | 1.262 |
| 25.07.2018 | 1.222 | 234 | 1.456 |
| TOPLAM | 14.397 | 3.060 | 17.457 |

| 2018 Yılı Ağustos Ayı | | | |
|------------------------------|--------------|--------------|--------------|
| 01.08.2018 | 465 | 105 | 570 |
| 08.08.2018 | 3.279 | 1.390 | 4.669 |
| 15.08.2018 | 295 | 0 | 295 |
| 22.08.2018 | 3.284 | 700 | 3.984 |
| 29.08.2018 | 208 | 49 | 257 |
| TOPLAM | 7.530 | 2.245 | 9.775 |

| 2018 Yılı Eylül Ayı | | | |
|----------------------------|--------------|--------------|--------------|
| 05.09.2018 | 1.410 | 402 | 1.812 |
| 12.09.2018 | 1.076 | 483 | 1.559 |
| 19.09.2018 | 1.073 | 416 | 1.488 |
| 26.09.2018 | 2.482 | 317 | 2.799 |
| TOPLAM | 6.041 | 1.618 | 7.658 |

⁽¹⁾ İhraç aşamasındaki alıcı dağılımı baz alınarak yapılacak ödemeleri göstermektedir.

⁽²⁾ Kamu kurumlarına rekabetçi olmayan teklif (ROT) ve doğrudan satış yoluyla yapılan ihraçlara ilişkin ödemeleri içermektedir.

- Temmuz ayında toplam 17,5 milyar TL'lik iç borç servisine karşılık toplam 20,9 milyar TL'lik iç borçlanma yapılması programlanmaktadır.
- Ağustos ayında toplam 9,8 milyar TL'lik iç borç servisine karşılık toplam 12,2 milyar TL'lik iç borçlanma yapılması programlanmaktadır.
- Eylül ayında toplam 7,7 milyar TL'lik iç borç servisine karşılık toplam 9,6 milyar TL'lik iç borçlanma yapılması programlanmaktadır.

HAZİNE İÇ BORÇ İHRAÇ TAKVİMİ

| 2018 Yılı Temmuz Ayı İhraç Takvimi | | | | | |
|------------------------------------|--------------|-------------|---|-------------------|-----------------------|
| İhale Tarihi | Valör Tarihi | İtfa Tarihi | Senet Türü | Vadesi | İhraç Yöntemi |
| 09.07.2018 | 11.07.2018 | 12.06.2019 | Hazine Bonosu | 11 Ay / 336 Gün | İhale / Yeniden ihraç |
| 09.07.2018 | 11.07.2018 | 14.06.2023 | Sabit Kuponlu Devlet Tahvili 6 ayda bir kupon ödemeli | 5 Yıl / 1799 Gün | İhale / Yeniden ihraç |
| 09.07.2018 | 11.07.2018 | 28.06.2028 | TÜFE'ye Endeksli Devlet Tahvili 6 ayda bir kupon ödemeli | 10 Yıl / 3640 Gün | İhale / İlk İhraç |
| 10.07.2018 | 11.07.2018 | 13.11.2019 | Sabit Kuponlu Devlet Tahvili 6 ayda bir kupon ödemeli | 2 Yıl / 490 Gün | İhale / Yeniden ihraç |
| 10.07.2018 | 11.07.2018 | 02.07.2025 | Değişken Faizli Devlet Tahvili 6 ayda bir kupon ödemeli | 7 Yıl / 2548 Gün | İhale / İlk İhraç |
| 10.07.2018 | 11.07.2018 | 08.03.2028 | Sabit Kuponlu Devlet Tahvili 6 ayda bir kupon ödemeli | 10 Yıl / 3528 Gün | İhale / Yeniden ihraç |

| 2018 Yılı Ağustos Ayı İhraç Takvimi (*) | | | | | |
|---|--------------|-------------|---|-------------------|-----------------------|
| İhale Tarihi | Valör Tarihi | İtfa Tarihi | Senet Türü | Vadesi | İhraç Yöntemi |
| 06.08.2018 | 08.08.2018 | 12.06.2019 | Hazine Bonosu | 10 Ay / 308 Gün | İhale / Yeniden ihraç |
| 07.08.2018 | 08.08.2018 | 14.06.2023 | Sabit Kuponlu Devlet Tahvili 6 ayda bir kupon ödemeli | 5 Yıl / 1771 Gün | İhale / Yeniden ihraç |
| 07.08.2018 | 08.08.2018 | 28.06.2028 | TÜFE'ye Endeksli Devlet Tahvili 6 ayda bir kupon ödemeli | 10 Yıl / 3612 Gün | İhale / Yeniden ihraç |
| 13.08.2018 | 15.08.2018 | 12.08.2020 | Sabit Kuponlu Devlet Tahvili 6 ayda bir kupon ödemeli | 2 Yıl / 728 Gün | İhale / İlk İhraç |
| 14.08.2018 | 15.08.2018 | 02.07.2025 | Değişken Faizli Devlet Tahvili 6 ayda bir kupon ödemeli | 7 Yıl / 2513 Gün | İhale / Yeniden ihraç |
| 14.08.2018 | 15.08.2018 | 08.03.2028 | Sabit Kuponlu Devlet Tahvili 6 ayda bir kupon ödemeli | 10 Yıl / 3493 Gün | İhale / Yeniden ihraç |

| 2018 Yılı Eylül Ayı İhraç Takvimi (*) | | | | | |
|---------------------------------------|--------------|-------------|--|-------------------|-----------------------|
| İhale Tarihi | Valör Tarihi | İtfa Tarihi | Senet Türü | Vadesi | İhraç Yöntemi |
| 11.09.2018 | 12.09.2018 | 12.08.2020 | Sabit Kuponlu Devlet Tahvili 6 ayda bir kupon ödemeli | 2 Yıl / 700 Gün | İhale / Yeniden ihraç |
| 18.09.2018 | 19.09.2018 | 08.03.2028 | Sabit Kuponlu Devlet Tahvili 6 ayda bir kupon ödemeli | 10 Yıl / 3458 Gün | İhale / Yeniden ihraç |
| 25.09.2018 | 26.09.2018 | 23.09.2020 | Kira Sertifikası | 2 Yıl / 728 Gün | Doğrudan Satış |
| 25.09.2018 | 26.09.2018 | 14.06.2023 | Sabit Kuponlu Devlet Tahvili 6 ayda bir kupon ödemeli | 5 Yıl / 1722 Gün | İhale / Yeniden ihraç |

(*2018 yılı Ağustos ve Eylül aylarına ilişkin ihraç takvimi geçici olup piyasa koşullarına göre güncellenebilecektir.)

2018 YILI MERKEZ BANKALARI TOPLANTI TARİHLERİ

TCMB, Fed ve ECB Toplantı Takvimleri

| OCAK | ŞUBAT | MART | NİSAN |
|--|--|--|---|
| 18 Ocak: TCMB 25 Ocak: ECB 30-31 Ocak: Fed | | 7 Mart: TCMB 8 Mart: ECB 20-21 Mart: Fed | 25 Nisan: TCMB 26 Nisan: ECB |
| MAYIS | HAZİRAN | TEMMUZ | AĞUSTOS |
| 1-2 Mayıs: Fed | 7 Haziran: TCMB 12-13 Haziran: Fed 14 Haziran: ECB | 24 Temmuz: TCMB 26 Temmuz: ECB | 31 Tem.-1 Ağustos: Fed |
| EYLÜL | EKİM | KASIM | ARALIK |
| 13 Eylül: TCMB-ECB 25-26 Eylül: Fed | 25 Ekim: TCMB-ECB | 7-8 Kasım: Fed | 13 Aralık: TCMB, ECB 18-19: Aralık Fed |

Uyarı: Burada yer alan yatırım bilgi, yorum ve tavsiyeleri yatırım danışmanlığı kapsamında değildir. Yatırım danışmanlığı hizmeti, yetkili kuruluşlar tarafından kişilerin risk ve getiri tercihleri dikkate alınarak kişiye özel sunulmaktadır. **Burada yer alan yorum ve tavsiyeler ise genel niteliktedir.** Bu tavsiyeler mali durumunuz ile risk ve getiri tercihlerinize uygun olmayabilir. Bu nedenle, sadece burada yer alan bilgilere dayanılarak yatırım kararı verilmesi beklentilerinize uygun sonuçlar doğurmayabilir.

Bu rapor tarafımızca doğruluğu ve güvenilirliği kabul edilmiş kaynaklar kullanılarak hazırlanmış olup yatırımcılara kendi oluşturacakları yatırım kararlarında yardımcı olmayı hedeflemekte ve herhangi bir yatırım aracını alma veya satma yönünde yatırımcıların kararlarını etkilemeyi amaçlamamaktadır. Yatırımcıların verecekleri yatırım kararları ile bu raporda bulunan görüş, bilgi ve veriler arasında bir bağlantı kurulamayacağı gibi, söz konusu kararların neticesinde oluşabilecek yanlışlık veya zararlardan kurum çalışanları ile Anadolubank A.Ş. ve Anadolu Yatırım Menkul Kıymetler A.Ş.'nin herhangi bir sorumluluğu bulunmamaktadır.